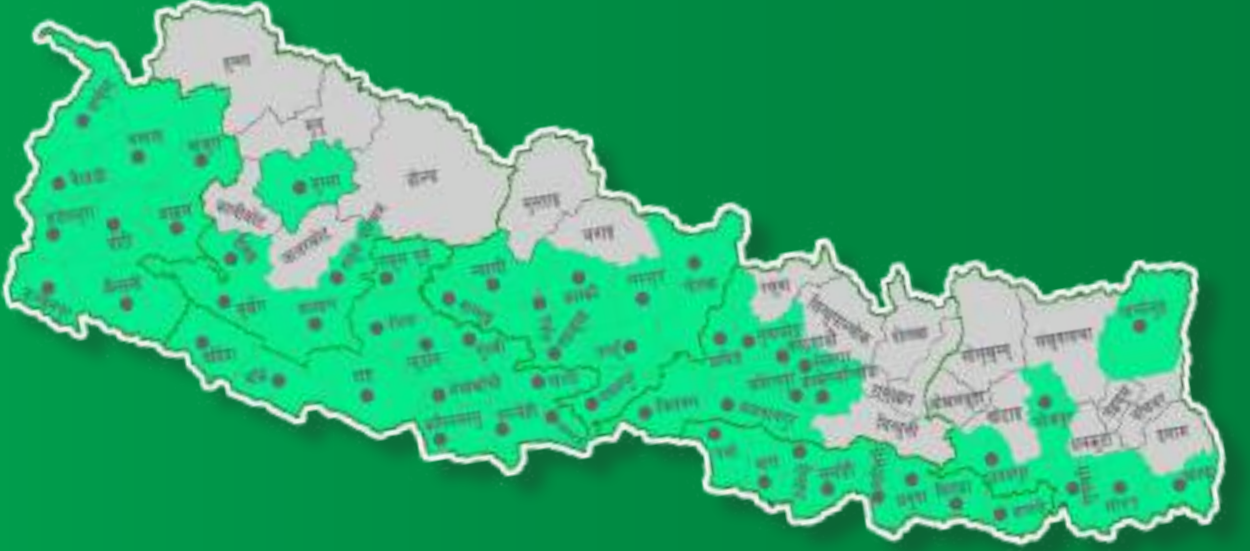




ग्रामीण विकास लघुवित्त वित्तीय संस्था लि.
GRAMEEN BIKAS LAGHUBITTA BITTIYA SANSTHA LTD.



○ कार्यक्रम पुगेका जिल्ला

8th

ANNUAL
REPORT

F.Y. 2021/22

आठौं वार्षिक प्रतिवेदन
आ.व. २०७८/७९

ग्रामीण विकास लघुवित्त वित्तीय संस्था लि.

सञ्चालक समिति



शिवहरी दंगल
अध्यक्ष



शंकरराज पाठक
सञ्चालक



सुशील कुमार नेपाल
सञ्चालक



मनोज कुमार खडका
सञ्चालक



भरतराज कोइराला
सञ्चालक



श्याम कुमार कटुवाल
प्रमुख कार्यकारी अधिकृत

प्रतिनिधि (प्रोक्सी) फारम

कम्पनी ऐन, २०६३ को दफा ७१ को उपदफा (३) सँग सम्बन्धित

श्री सञ्चालक समिति
ग्रामीण विकास लघुवित्त वित्तीय संस्था लि.
प्रधान कार्यालय, बुटवल, रुपन्देही

विषय: प्रतिनिधि (प्रोक्सी) नियुक्ती गरेको बारे ।

महाशय,
..... जिल्ला म.न.पा./उ.म.न.पा./गा.पा. वडा नं. बस्ने म/हामी
..... ले त्यस वित्तीय संस्थाको शेयरधनीको हैसियतले वि.सं. २०८० साल मंसिर ३० गते शनिवारका
दिन हुने आठौं वार्षिक साधारण सभामा म/हामी स्वयं उपस्थित भई छलफल तथा निर्णयमा सहभागी हुन नसक्ने भएकोले उक्त सभामा
म/हाम्रो तर्फबाट भाग लिन तथा मतदान गर्नका लागिजिल्ला म.न.पा./उ.म.न.पा./गा.पा.
वडा नं. बस्ने त्यस वित्तीय संस्थाका शेयरधनी श्री लाई मेरो /हाम्रो प्रतिनिधि मनोनित गरी
पठाएको छु /छौं ।

प्रतिनिधि नियुक्त भएको व्यक्तिको :

दस्तखत :

नाम :

ठेगाना :

शेयरधनी नं. :

शेयर प्रमाण पत्र नं. :

शेयर कित्ता संख्या :

हितग्राही परिचय नं. :

मिति :

निवेदक

दस्तखत:

नाम :

ठेगाना :

शेयरधनी नं. :

शेयर प्रमाण पत्र नं. :

शेयर कित्ता संख्या :

हितग्राही परिचय नं. :

मिति :

द्रष्टव्य : यो निवेदन साधारण सभा हुनु भन्दा कम्तीमा ४८ घण्टा अगावै संस्थाको प्रधान कार्यालयमा पेश गरिसक्नु पर्नेछ । प्रतिनिधि
मुकरर शेयरधनी बाहेक अरुलाई गर्न पाइने छैन ।



कम्पनी सचिवको दस्तखत



प्रवेश-पत्र

वि.सं. २०८० साल मंसिर ३० गते शनिवारका दिन हुने ग्रामीण विकास लघुवित्त वित्तीय संस्था लि. को आठौं वार्षिक साधारण
सभामा उपस्थित हुन जारी गरिएको प्रवेश-पत्र ।

प्रतिनिधि नियुक्त भएको व्यक्तिको शेयरधनी नं./ हितग्राही परिचय नं. :

शेयरधनीको नाम : श्री

शेयर कित्ता संख्या :

प्रतिनिधि नियुक्त हुने शेयरधनीको दस्तखत

कम्पनी सचिवको दस्तखत

संस्थाको छाप

द्रष्टव्य: सभामा सहभागी हुन यो प्रवेश-पत्र अनिवार्य रूपमा पेश गर्नुपर्ने छ ।

ग्रामीण विकास लघुवित्त वित्तीय संस्था लिमिटेड

प्रधान कार्यालय बुटवल

आठौं वार्षिक साधारण सभा सम्बन्धी अत्यन्त जरूरी सूचना

(प्रथम पटक प्रकाशित मिति: २०८०।०८।०६)

यस संस्थाको मिति २०८०/०८/०४ गते बसेको सञ्चालक समितिको २२७ औं बैठकको निर्णयानुसार संस्थाको आठौं वार्षिक साधारण सभा देहायका विषयमा छलफल तथा निर्णय गर्न निम्न मिति, समय र स्थानमा भौतिक उपस्थिति र विद्युतीय/भर्चुअल/ (Zoom) माध्यमबाट सञ्चालन हुने भएकोले सम्पूर्ण शेयरधनी महानुभावहरूको जानकारी तथा उपस्थितिका लागि कम्पनी ऐन, २०६३ को दफा (६७) तथा संस्थाको नियमावलीको नियम (४) बमोजिम यो सूचना प्रकाशित गरिएकोछ।

साधारण सभा हुने मिति, समय र स्थान :

मिति : २०८० मंसिर ३० गते शनिबार, (तदनुसार डिसेम्बर १६, २०२३)

समय : विहान ११:०० बजे।

स्थान : ग्रामीण विकास लघुवित्त वित्तीय संस्था लिमिटेड, प्रधान कार्यालय बुटवल। साधारण सभा भौतिक उपस्थिति र विद्युतीय/भर्चुअल/ (Zoom) माध्यमबाट सञ्चालन हुनेछ। साथै, साधारण सभाको भर्चुअल मिटिङको लिङ्क शेयरधनी महानुभावहरूले उपलब्ध गराएको ईमेल ठेगानामा पठाइनेछ।

छलफलका विषयसूचीहरू:

(क) साधारण प्रस्ताव:

- सञ्चालक समितिको तर्फबाट अध्यक्षज्यूले पेश गर्नु हुने आर्थिक वर्ष २०७८/७९ को संस्थाको वार्षिक प्रतिवेदन उपर छलफल गरी पारित गर्ने।
- लेखापरीक्षकको प्रतिवेदन सहितको आ.व.२०७८/७९ को वासलात, नाफा नोक्सान हिसाव र नगद प्रवाह विवरण सहितको वित्तीय विवरणहरू तथा सम्बन्धित अनुसूचीहरू छलफल गरी पारित गर्ने।
- बैंक तथा वित्तीय संस्था सम्बन्धी ऐन, २०७३ को दफा ६३ तथा कम्पनी ऐन, २०६३ को दफा ११३ अनुसार आर्थिक वर्ष २०७९/८० का लागि लेखापरीक्षण गर्न कम्पनी रजिष्ट्रारको कार्यालयबाट मिति २०८०/०४/२८ गते लेखापरीक्षक श्री एन.वि.एस.एम एण्ड एसोसिएट्स, नारायणचौर नक्साल, काठमाण्डौ नियुक्त हुनु भएको हुँदा सो प्रस्ताव अनुमोदन गर्ने।

(ख) विशेष प्रस्ताव:

- संस्थाको प्रवन्धपत्र तथा नियमावलीमा आवश्यक संशोधन प्रस्ताव पारित गर्ने सम्बन्धमा।
- ग्रामीण विकास लघुवित्त वित्तीय संस्था र अन्य कुनै लघुवित्त वित्तीय संस्था एक आपसमा गाभ्ने /गाभिने (Merger) तथा प्राप्त (Acquisition) गर्ने प्रयोजनका लागि मर्जर समिति गठन गर्ने, उपयुक्त लघुवित्त वित्तीय संस्थाको पहिचान गर्ने, सहमति पत्र (Memorandum of Understanding) मा हस्ताक्षर गर्ने र सोको आधारमा सैद्धान्तिक स्वीकृतिका लागि नेपाल राष्ट्र बैंकमा निवेदन दिने, सम्पत्ति तथा दायित्वको मूल्याङ्कन (Due Diligence Audit) गर्न परामर्शदाता, मूल्याङ्कनकर्ता, लेखापरीक्षक नियुक्ति गर्ने र निजको पारिश्रमिक तोक्ने एवम् अन्य वित्तीय संस्थाहरूको शाखाहरू खरिद तथा प्राप्त गर्ने, अन्य वित्तीय संस्थालाई शाखा बिक्री गर्ने लगायतका कार्यहरूसँग सम्बन्धित आवश्यक सम्पूर्ण कार्यहरू गर्नका लागि सञ्चालक समितिलाई अख्तियारी प्रदान गर्ने सम्बन्धमा।
- नेपाल राष्ट्र बैंक तथा अन्य नियमनकारी निकायको निर्देशन लगायत अन्य कारणले संस्थाको प्रवन्ध पत्र तथा नियमावलीमा समसामयिक विषयमा संशोधन गर्न, परिमार्जन थपघट वा परिवर्तन गर्नुपर्ने अवस्था भएमा सो सम्बन्धी सम्पूर्ण कार्य गर्न सञ्चालक समितिलाई अख्तियारी प्रदान गर्ने सम्बन्धमा।

(ग) विविध:

सञ्चालक समितिको आज्ञाले
कम्पनी सचिव

साधारण सभा सम्बन्धमा अन्य थप जानकारी:

१. वार्षिक साधारण सभा प्रयोजनको लागि मिति २०८०/०८/१४ गतेदेखि २०८०/०८/३० गतेसम्म संस्थाको शेयरधनी दर्ता किताव बन्द रहनेछ।
२. मिति २०८०/०८/१३ गतेसम्म नेपाल स्टक एक्सचेन्ज लि. मा कारोबार भई शेयर नामसारी भएका शेयरधनीहरूले मात्र संस्थाको आठौं वार्षिक साधारण सभामा सहभागी हुन पाउनेछन्।
३. वार्षिक साधारण सभामा भाग लिन आउने शेयरधनी महानुभावहरूले आफ्नो शेयर प्रमाणपत्र वा हितग्राही खाता नं. र शेयर संख्याको विवरण वा परिचय खुल्ने कुनै आधिकारीक प्रमाणपत्र सहित उपस्थितिको जानकारी सभा समक्ष गराउनु पर्ने छ। संगठित संस्थाबाट प्रतिनिधित्व गर्ने भएमा संगठित संस्थाको आधिकारीक पत्र पेश गर्नुपर्ने छ। भौतिक रूपमा उपस्थित हुन नसक्ने शेयरधनी महानुभावहरू विद्युतीय/भर्चुअल (Zoom) माध्यमबाट साधारण सभामा सहभागी भइदिनुहुन अनुरोध छ।
४. विद्युतीय/भर्चुअल (Zoom) माध्यम मार्फत सहभागी हुन शेयरधनी महानुभावहरूलाई संस्थाको तर्फबाट User ID / Password उपलब्ध गराइनेछ। साधारण सभा शुरु हुनुभन्दा एक घण्टा अगावै विद्युतीय/भर्चुअल (Zoom) प्रणाली खुल्ला गरिनेछ। सो समय अगावै सभामा सहभागी हुन चाहने शेयरधनीहरूले संस्थाबाट प्रदान गरिएको User ID र Password को माध्यमबाट Login गरी आफ्नो परिचय, शेयरधनी नं./ हितग्राही खाता नं. र शेयर संख्या सहित उपस्थितिको जानकारी सभा समक्ष गराउनु पर्नेछ।
५. भर्चुअल माध्यमबाट सहभागी शेयरधनीहरूको हाजिरी निजहरूले गरेका Login मार्फत Login भएको देखिने गरी प्रमाणका निमित्त फोटो खिचेर तथा सभा संचालन अवधिभरको भिडियो रेकर्ड गरेर राखिनेछ। यस किसिमको उपस्थितिलाई सभा हलमा उपस्थित भए सरहको मान्यता दिइनेछ।
६. विद्युतीय/भर्चुअल (Zoom) माध्यमबाट वार्षिक साधारण सभामा भाग लिदा/प्रोक्सी दर्ता गर्दा आफ्नो परिचय खुल्ने प्रमाणपत्र अनिवार्य रूपमा पेश गर्नु पर्नेछ।
७. शेयरधनी महानुभावहरूले छलफलका विषयहरू मध्ये विविध शीर्षक अन्तर्गत वित्तीय संस्था सम्बन्धी केही जिज्ञासा भए साधारण सभा हुनुभन्दा ७ दिन अगावै कम्पनी सचिवको इमेल मार्फत सञ्चालक समितिका अध्यक्षलाई लिखित रूपमा दिनु पर्नेछ। साधारण सभामा सहभागी हुनको लागि प्रतिनिधि (प्रोक्सी) नियुक्त गर्न चाहने शेयरधनीहरूले संस्थाको अर्को शेयरधनीलाई तोकिएको ढाँचा (प्रोक्सी नियुक्तिको निवेदनको ढाँचा संस्थाको वेबसाइटमा राखिएको छ) बमोजिमको प्रोक्सी फाराम भरी प्रतिनिधि नियुक्त गरी सभा सुरु हुनुभन्दा कम्तीमा ४८ घण्टा अगावै अर्थात मिति २०८०/०८/२८ गते बिहान ११:०० बजेभित्र संस्थाको प्रधान कार्यालय, बुटवलमा दर्ता गराई सक्नु पर्नेछ।
८. संस्थाको शेयरधनी बाहेक अरुलाई प्रतिनिधि (प्रोक्सी) मुकरर गर्न र एकभन्दा बढी व्यक्तिलाई आफ्नो शेयर विभाजन गरी तथा अन्य कुनै किसिमबाट छुट्याई प्रतिनिधि (प्रोक्सी) मुकरर गर्न पाइने छैन, त्यस्तो प्रतिनिधि (प्रोक्सी) स्वतः बदर हुनेछ। रितपूर्वक नियुक्त भएको प्रतिनिधि (प्रोक्सी) लाई मात्र सभामा सहभागी गराइनेछ।
९. संयुक्त रूपमा शेयर खरिद गरेको अवस्थामा शेयर लगत कितावमा पहिले नाम उल्लेख भएको व्यक्ति वा सर्वसम्मत रूपमा नियुक्त गरिएको एक व्यक्तिले मात्र सभामा भाग लिन पाउनेछन्।
१०. संरक्षक रहनु भएका शेयरधनी महानुभावहरूको तर्फबाट यस संस्थाको शेयर लगत कितावमा संरक्षकको रूपमा नाम भएको व्यक्तिले मात्र सभामा भाग लिन वा प्रतिनिधि नियुक्त गर्न पाउनेछन्।
११. संगठित संस्थाका शेयरधनी भएमा त्यस्ता संगठित संस्थाहरूद्वारा मनोनित व्यक्तिले ल्याउने प्रतिनिधि (प्रोक्सी) फाराममा संस्थाको छाप भएको हुनु पर्नेछ।
१२. सभामा भाग लिने प्रत्येक शेयरधनी महानुभावहरूले सभा हुने स्थानमा रहेको उपस्थिति पुस्तिकामा दस्तखत गर्नुपर्नेछ। शेयरधनी उपस्थिति पुस्तिका बिहान ९:०० बजेदेखि खुल्ला रहनेछ।
१४. शेयरधनीहरूबाट उठेका प्रश्न, जिज्ञासा वा मन्तव्यहरूको सम्बन्धमा सञ्चालक समितिको तर्फबाट अध्यक्ष वा निजबाट अनुमति प्राप्त व्यक्तिले जवाफ दिन सक्नेछन्।
१५. शेयरधनी महानुभावहरूले कम्पनी ऐन, २०६३ अनुसारको लेखापरीक्षकको प्रतिवेदन सहितको आ.व.२०७८/७९को वार्षिक वित्तीय विवरण, संचालक समितिको प्रतिवेदन तथा वार्षिक साधारण सभा सम्बन्धी अन्य जानकारीहरू संस्थाको वेबसाइट www.gblbs.com.np बाट प्राप्त गर्न सकिनेछ।
१६. शेयरधनी महानुभावहरूले संस्थाका कम्पनी सचिवको इमेल katuwalshyam63@gmail.com मार्फत समेत आफ्नो सुझाव तथा जिज्ञासा राख्न सक्नु हुनेछ।
१७. साधारण सभामा सहभागी भए वापत कुनै किसिमको खर्च रकम संस्थाले प्रदान गर्ने छैन। साधारण सभा सम्बन्धी अन्य जानकारी आवश्यक भएमा कार्यालय समय भित्र संस्थाको प्रधान कार्यालयको फोन नं.०७१-४३८९५२/४३८९५१ मा सम्पर्क राख्न सकिनेछ।

विषयसूची

क्र.सं.	शीर्षक	पेज नं.
१.	प्रतिनिधि (प्रोक्सी) फाराम	क
२.	आठौं वार्षिक साधारण सभा सम्बन्धी सूचना	ग
३.	साधारण सभा सम्बन्धी थप जानकारी	घ
४.	संक्षिप्त चिनारी	१-३
५.	सञ्चालक समितिको तर्फबाट अध्यक्षद्वारा प्रस्तुत वार्षिक प्रतिवेदन	४-१२
६.	सञ्चालक समितिको प्रतिवेदनमा खुलाउनु पर्ने अन्य विवरणहरू	१३-१५
७.	वार्षिक प्रतिवेदनमा समावेश गर्नुपर्ने विवरण	१६-१७
८.	संस्थागत सुशासन सम्बन्धी वार्षिक अनुपालना प्रतिवेदनको ढाँचा	१८-२६
९.	लेखापरीक्षकको प्रतिवेदन	२७-१५०
१०.	नेपाल राष्ट्र बैंकबाट प्राप्त स्वीकृति पत्र	१५१-१५२
११.	तीन महले विवरण	१५३-१५६
१२.	संगठनात्मक संरचना	१५७
१३.	टिप्पणी	१५८

ग्रामीण विकास लघुवित्त वित्तीय संस्था लि.

संक्षिप्त चिनारी

१. पृष्ठभूमी

बैंक तथा वित्तीय संस्था सम्बन्धी ऐन, २०७३ अन्तर्गत नेपाल राष्ट्र बैंकबाट इजाजतपत्रप्राप्त यो संस्था नेपाल सरकारको समेत सहभागितामा स्थापना भएको राष्ट्रियस्तरको लघुवित्त वित्तीय संस्था हो। साविकका क्षेत्रीय स्तरका पाँचवटा ग्रामीण विकास बैंकहरू मर्जर भई बनेको राष्ट्रियस्तरको (घ) वर्गको यस ग्रामीण विकास लघुवित्त वित्तीय संस्था लिमिटेडले मिति २०७१ साउन ३० गते देखि एकिकृत वित्तीय कारोवार शुरु गरी लघुवित्त सेवा उपलब्ध गराएको छ। देशभरका कुल ७५३ वटा स्थानीय तह (महानगर पालिका-६, उपमहानगर पालिका-११, नगरपालिका-२७६, र गाउँपालिका-४६०) मध्ये ३६९ वटा स्थानीय तहमा ग्रामीण विकास लघुवित्त वित्तीय संस्था लिमिटेडको सेवा पुगेको छ। हालसम्म यस वित्तीय संस्थाको कार्यक्रम ५७ वटा जिल्लामा रहेको र शाखा कार्यालयको संख्या १८९ वटा रहेको छ। बुटवल उप-महानगरपालिका वडा नं.-१०, कालिकानगर, रुपन्देहीमा संस्थाको प्रधान कार्यालय र विराटनगर, जनकपुर, हेटौँडा, पोखरा, बुटवल, नेपालगञ्ज, सुर्खेत र धनगढीमा प्रदेश कार्यालय रहेका छन्। संस्थाले नेपालको ग्रामीण दूरदराजका विपन्न तथा पिछडिएका वर्गमा वित्तीय पहुँच पुऱ्याई उनीहरूको आर्थिक, सामाजिक क्षेत्रको सवलिकरण र राष्ट्रको गरिवी न्यूनीकरणमा प्रतक्ष्य सहयोग पुऱ्याउँदै आइरहेको छ।

२. कार्यक्रम विस्तार भएका जिल्लाहरू:-

- क) कोशी प्रदेश, विराटनगर : भूपा, मोरङ्ग, सुनसरी, उदयपुर, ताप्लेजुङ्ग, भोजपुर
 ख) मधेश प्रदेश, जनकपुर : धनुषा, सप्तरी, सिराहा, महोत्तरी, सर्लाही, रौतहट, वारा, पर्सा
 ग) वागमती प्रदेश, हेटौँडा : मकवानपुर, चितवन, धादिङ्ग, नुवाकोट, काठमाडौँ, भक्तपुर, ललितपुर, काभ्रेपलाञ्चोक
 घ) गण्डकी प्रदेश, पोखरा : नवलपुर, स्याङ्जा, कास्की, तनहुँ, लमजुङ्ग, गोरखा, वाग्लुङ्ग, म्याग्दी, पर्वत
 ङ) लुम्बिनी प्रदेश, नेपालगञ्ज (क) : दाङ्ग, बाँके, बर्दिया, रोल्पा, प्यूठान,
 च) लुम्बिनी प्रदेश, बुटवल (ख) : रुपन्देही, कपिलवस्तु, नवलपरासी, पाल्पा, गुल्मी, अर्घाखाँची,
 छ) कर्णाली प्रदेश, सुर्खेत : सुर्खेत, सल्यान, दैलेख, रुकुम (पश्चिम), जुम्ला
 ज) सुदूरपश्चिम प्रदेश, धनगढी : कैलाली, कञ्चनपुर, डोटी, डडेल्धुरा, वैतडी, बझाङ्ग, दार्चुला, बाजुरा, अछाम

३. कार्यालय संख्या : १९८ (प्रधान कार्यालय समेत)

४. वर्तमान पुँजी संरचना:

अधिकृत पुँजी	रु. १ अर्ब ५० करोड
जारी पुँजी	रु. ९८ करोड २५ लाख
चूक्ता पुँजी	रु. ९८ करोड २५ लाख

५. शेयर संरचना विवरण :

संख्या	समूह 'क' / संस्थापक	कायम रहेको शेयर कित्ता	शेयर प्रतिशत
	संस्थाको नाम		
१	नेपाल सरकार	२९६३७०५	३०.१६५
२	नेपाल बैंक लिमिटेड	६७७५५१	६.८९६
३	राष्ट्रिय वाणिज्य बैंक	५००४७६	५.०९४

४	हिमालयन बैंक लिमिटेड	१४३९९४	१.४६६
५	नविल बैंक लिमिटेड	२२५६६८	२.२९७
६	नेपाल इनभेष्टमेण्ट मेघा बैंक लिमिटेड	७२८९८	०.७४२
७	स्ट्याण्डर्ड चार्टर्ड बैंक नेपाल लि.	६००	०.००६
८	नेपाल एस.वि.आई बैंक लिमिटेड	१३९२१५	१.४१७
९	कृषि विकास बैंक लिमिटेड	१०४७	०.०११
१०	ग्लोबल आइएमई बैंक लिमिटेड	१०४७	०.०११
११	पिपुल्स इनभेष्टमेण्ट कम्पनी लिमिटेड	१००५०१२	१०.२२९
१२	कुमारी बैंक लिमिटेड	२३३	०.००२
१३	संस्थाका शेयर सदस्य र कर्मचारीहरु	८१२८३२	८.२७३
१४	एच.पि. अग्रवाल एण्ड कम्पनी	४१९८	०.०४३
१५	बन्दीकापुर ब.सहकारी संस्था	१२२८७	०.१२५
१६	अन्य व्यक्ति/संस्था	३०७६९८	३.१३१
	जम्मा	६८६८४६१	६९.९०८
	समूह 'ख'/सर्वसाधारण	२९५६५३९	३०.०९२

६. कर्जा शीर्षक:

क्र.सं.	कर्जाका प्रकार	धितोको प्रकार	कर्जाको सीमा	लक्षित वर्ग
१	लघु व्यवसाय कर्जा	विना धितो	रु. ५ लाखसम्म	समूहमा आवद्ध सदस्यहरु
२	लघु उद्यम कर्जा (क)	स्वीकारयोग्य धितो	रु. ७ लाखसम्म	समूहमा आवद्ध सदस्यहरु
३	लघु उद्यम कर्जा (ख)	स्वीकारयोग्य धितो	रु.७ लाखसम्म	समूह बाहिरका एकल सदस्यहरु
४	नवीकरणीय उर्जा कर्जा	विना धितो/स्वीकारयोग्य धितो	रु. २ लाखसम्म	समूह तथा समूह बाहिरका एकल सदस्यहरु
५	वैदेशिक रोजगार कर्जा	स्वीकारयोग्य धितो	रु. १ लाख ५० हजारसम्म	समूह बाहिरका एकल सदस्यहरु
६	विशेष सदस्य कर्जा	विना धितो	रु. ५ लाखसम्म	समूहमा आवद्ध पुरुष सदस्यहरु
७	आवास कर्जा	विना धितो/स्वीकारयोग्य धितो	रु. ५ लाखसम्म	समूहमा आवद्ध सदस्यहरु

७. बचत शीर्षक:

क्र.सं.	बचतका प्रकार	बचतकर्ता
१	समूह बचत	समूह सदस्यहरु
२	व्यक्तिगत बचत	समूह सदस्य तथा अन्य धितो ऋणीहरु
३	वाल शिक्षा क्रमिक बचत	समूह सदस्यहरु
४	विशेष ग्रामीण बचत	समूह सदस्य बाहेकका धितो ऋणी सदस्यहरु
५	पेन्सन बचत	समूह सदस्यहरु
६	ग्रामीण उपकार बचत	समूह सदस्यहरु

८. राहत कार्यक्रम :

क्र.सं.	राहत कार्यक्रम	सुविधा
१	प्रसूती खर्च	समूह सदस्य सुत्केरी भएमा बढीमा दुई पटकसम्म ।
२	किरीया खर्च	समूह सदस्यको श्रीमानको मृत्यु भएमा ।

३	औषधी उपचार खर्च	समूह सदस्य अस्पतालमा भर्ना भई उपचार गर्नु परेमा ।
४	पुनर्स्थापना खर्च	प्राकृतिक प्रकोपका कारण समूह सदस्यहरूको घरबास/परियोजना क्षति हुन गएमा ।
५	शिक्षामा प्रोत्साहन खर्च	समूह सदस्यका छोराछोरीहरू मध्ये निजी र सामुदायिक विद्यालयबाट SEE परिक्षामा अधिकतम प्राप्ताङ्क हासिल गर्नेलाई ।
६	कर्जाको क्षतिपूर्ति सम्बन्धी खर्च	समूह सदस्यको मृत्यु भएमा निजले संस्थालाई तिर्ने बाँकी मध्ये नियमानुसारको रकम ।

९. ग्राहक सदस्यहरूको क्षमता अभिवृद्धि तथा केन्द्रको भौतिक पूर्वाधार विकास :

१	तालीम, गोष्ठी, अवलोकन भ्रमण
२	वित्तीय साक्षरता
३	उद्यमशीलता अभिवृद्धि कार्यक्रम
४	केन्द्रघर निर्माण तथा भौतिक सामग्री वितरण

१०. संस्थागत सामाजिक उत्तरदायित्व सम्बन्धी कार्यक्रम :

१	निःशुल्क स्वास्थ्य शिविर सञ्चालन
२	स्वास्थ्य बीमा कार्यक्रम वारे सुसूचित/उत्प्रेरणा गर्ने
३	बीमा कम्पनीहरूले संचालन गरेको लघुबीमा कार्यक्रम वारे सुसूचित/उत्प्रेरणा गर्ने
४	शैक्षिक सहयोग
५	वातावरण संरक्षण तथा सांस्कृतिक प्रवर्द्धन
६	वित्तीय साक्षरता कार्यक्रम
७	संस्थागत सामाजिक उत्तरदायित्व कोष कार्यविधिमा उल्लेख भएका अन्य कार्यक्रम

ग्रामीण विकास लघुवित्त वित्तीय संस्था लि.

आठौं वार्षिक साधारण सभामा सञ्चालक समितिको तर्फबाट अध्यक्षद्वारा प्रस्तुत आर्थिक वर्ष २०७८/७९ को वार्षिक प्रतिवेदन

आदरणीय शेयरधनी महानुभावहरू,

ग्रामीण विकास लघुवित्त वित्तीय संस्था लिमिटेडको आठौं वार्षिक साधारण सभामा उपस्थित हुनु भएका सम्पूर्ण शेयरधनी महानुभावहरू, विभिन्न शेयरधनी संस्थाहरूबाट पाल्नुभएका प्रतिनिधिहरू, नियमनकारी निकायबाट पाल्नुभएका प्रतिनिधिहरू एवम् आमन्त्रित सम्पूर्ण अतिथिहरूमा सञ्चालक समितिको तर्फबाट हार्दिक स्वागत तथा अभिवादन व्यक्त गर्दछु। शेयरधनीहरूको सहजताका लागि यो साधारण सभा भौतिक उपस्थिति र भर्चुअल/विद्युतीय माध्यम (Zoom) मार्फत सञ्चालन गर्न लागिएको व्यहोरा अवगत गराउँदै साधारण सभालाई सफलता पूर्वक सम्पन्न गर्न जनाउनु भएको सहभागिता प्रति हार्दिक आभार व्यक्त गर्दछु।

देशको ग्रामीण क्षेत्रका विपन्न तथा पिछडिएका वर्गमा लघु वित्तीय पहुँच पुऱ्याई उनीहरूको आर्थिक तथा सामाजिक जीवनस्तरमा सुधार गरी राष्ट्रको गरिबी न्यूनीकरणमा सहयोग पुऱ्याउने उद्देश्यले स्थापित राष्ट्रियस्तरको “घ” वर्गको यस लघुवित्त वित्तीय संस्थाले हाल देशका ५७ जिल्ला र सातै प्रदेशमा लघुवित्त सेवा पुऱ्याउन सफल भएको छ। विश्वव्यापी रूपमा फैलिएको कोभिड-१९ को असर पश्चात देखा परेको आर्थिक मन्दीका कारण आ.व.२०७८/७९ मा यस वित्तीय संस्थाका लागि समेत चुनौतिपूर्ण रह्यो। तथापि संस्थाले स्वीकृत वार्षिक कार्यक्रम तथा योजना अनुसार व्यवसायमा सुधार गरी लक्ष्य हासिल गर्न प्रयत्नशील रहेका कारण मर्जरका समयमा कायम संचित नोक्सानी राफसाफ गरी २०७९ असार मसान्तमा सञ्चित मुनाफा आर्जन गर्न सफल भएको छ।

आठौं वार्षिक साधारण सभाको अवसरमा संस्थाको आर्थिक वर्ष २०७८/७९ को वार्षिक वित्तीय विवरण, २०७९ आषाढ मसान्तको वासलात, नाफा नोक्सान हिसाव, नाफा नोक्सान बाँडफाँड, नगद प्रवाह विवरण र सो उपर लेखापरीक्षकको प्रतिवेदन लगायत अन्य वित्तीय विवरणहरू स्वीकृतिका लागि साधारण सभा समक्ष पेश गर्न तथा आर्थिक वर्ष २०७९/८० को प्रथम अर्धवार्षिक अवधिसम्म हासिल भएका प्रमुख उपलब्धी र लिइएका रणनीति तथा कार्यक्रम लगायतका विविध विषयहरू सभा समक्ष पेश गर्ने अनुमति चाहन्छु। यस साधारण सभामा संस्थाका शेयरधनी महानुभावहरूबाट प्राप्त हुने राय, सुझाव एवं मार्गदर्शनबाट भावी लक्ष्य तथा कार्यक्रम निर्धारण गर्न सहयोग मिल्ने विश्वास लिएको छु।

१. विगत वर्षको कारोवारको सिंहावलोकन:

(क) **संचालन गतिविधिको समीक्षा:** संस्थाले आ.व. २०७८/७९ को आषाढ मसान्तसम्म देशका ५७ जिल्लाका १८९ शाखा कार्यालयहरू मार्फत ३६९ स्थानीय तहमा ९,१८३ केन्द्र संचालन गरी २२२,३९३ सदस्य र ११८,९९३ घरपरिवारमा प्रत्यक्ष लघुवित्त सेवा पुऱ्याएको छ। २०७९ आषाढ मसान्तसम्म संस्थाको कुल लगानीमा रहिरहेको बाँकी कर्जा रू. १३ अर्ब ६७ करोड ७८ लाख ४३ हजार र बचत रू. ३ अर्ब ९२ करोड १८ लाख ८३ हजार रहेको छ। गत वर्षको सोही अवधिको तुलनामा लगानीमा रहिरहेको कर्जामा ७.९८ र बचतमा ३.२४ प्रतिशतले बृद्धि भएको छ।

(ख) वित्तीय स्थिति :

१) **कुल आम्दानी:** आर्थिक वर्ष २०७८/७९ मा व्याज आम्दानी रू.२ अर्ब ९ करोड २५ लाख २ हजार, अन्य सञ्चालन आम्दानी रू.१५ करोड ४४ लाख ९१ हजार, नोक्सानी व्यवस्थाबाट फिर्ता आय रू.१४ करोड ७४ लाख ४ हजार, अपलेखन भएको कर्जा असुलीबाट रू.२४ हजार र गैर संचालन आम्दानीबाट रू.४० हजार गरी जम्मा रू.२ अर्ब ३९ करोड ४४ लाख ६१ हजार कुल आम्दानी हुन गएको छ। गत वर्षको सोही अवधिको तुलनामा कुल आम्दानी ९.६७ प्रतिशतले बृद्धि भएको छ।

२) **कुल खर्च :** आ.व. २०७८/७९ मा कर्मचारी खर्च रू. ८७ करोड ५९ लाख १९ हजार, कार्यालय सञ्चालन खर्च रू. ११ करोड ९ लाख १४ हजार, व्याज खर्च रू.८२ करोड ७३ लाख १७ हजार र संभावित नोक्सानी व्यवस्था खर्च रू. ३९ करोड ६८ लाख ६७ हजार गरी कुल खर्च रू. २ अर्ब २१ करोड १० लाख १७ हजार

हुन गएको छ । यस अवधिमा कुल खर्च गत वर्षको सोही अवधिको तुलनामा २७.११ प्रतिशतले बृद्धि भएको छ । यसरी कुल खर्च बृद्धि हुनुमा समीक्षा अवधिमा कर्मचारी खर्च, व्याज खर्च, सञ्चालन खर्च र सम्भावित नोक्सानी व्यवस्थामा भएको बृद्धि रहेको व्यहोरा अवगत गराउन चाहन्छु ।

३) **सम्पूर्ण कारोवार पछिको मुनाफा** : आर्थिक वर्ष २०७८/७९ मा कुल आमदानी रू.२ अर्ब ३९ करोड ४४ लाख ६१ हजार र कुल खर्च रू.२ अर्ब २१ करोड १० लाख १७ हजार भई सम्पूर्ण कारोवार समावेश पछिको खुद मुनाफा १६ करोड ३४ लाख ४४ हजार हुन गएको छ ।

४) **संचित नाफा/नोक्सान** : आ.व.२०७१/७२ मा संस्था मर्जर हुँदा कुल संचित नोक्सानी रू. ७६ करोड ६१ लाख १५ हजार रहेकोमा क्रमसः हरेक आ.व.मा संचित नोक्सानी कम हुँदै २०७८ आषाढ मसान्तसम्म आइपुग्दा संचित नोक्सानी राफसाफ भई रू.८ करोड ८५ लाख ४ हजार संचित मुनाफा कायम हुन आएकोमा आ.व. २०७८/७९ को अन्त्य सम्ममा संचित मुनाफामा केही कमी आई २०७९ असार मसान्तमा रू.२ करोड ३१ लाख २१ हजार कायम हुन गएको छ ।

(ग) **पुँजीगत संरचना**: संस्थाको हाल अधिकृत पुँजी रू. १ अर्ब ५० करोड र जारी तथा चुक्ता पुँजी रू.९८ करोड २५ लाख रहेको छ ।

(घ) **संस्थागत सुशासन**:- वित्तीय संस्थाले संस्थागत सुशासनलाई सदैव उच्च प्राथमिकतामा राख्दै आएको छ । आन्तरिक नियन्त्रण प्रणालीलाई व्यवस्थित गर्न लेखापरीक्षण समिति गठन गरिएको छ । आन्तरिक लेखापरीक्षण तथा वाह्य लेखापरीक्षणबाट प्राप्त सुझाव तथा निर्देशनलाई पालना गराउनुका साथै आन्तरिक नियन्त्रण प्रणालीलाई अझ सुदृढ बनाउन व्यवस्थापनलाई सल्लाह र सुझाव दिँदै आएको छ । वित्तीय संस्थाको कर्जा जोखिम तथा संचालन जोखिम, कर्मचारी व्यवस्थापन, लगायतका विषयमा आवश्यक निर्णय गर्न जोखिम व्यवस्थापन समिति, कर्मचारी सेवा सुविधा समिति, सम्पत्ति शुद्धीकरण अनुगमन समिति, सम्पत्ति दायित्व व्यवस्थापन समिति लगायत विभिन्न आन्तरिक समितिहरू कृयाशील रहेका र सम्पादन गरिएका कार्यहरूको मूल्याङ्कन गर्ने र सोको आधारमा उपयुक्त रणनीति अवलम्बन गर्ने कार्यलाई निरन्तरता दिइएको छ । साथै, संस्थागत सुशासन कायम गर्न कर्मचारी तहमा दण्ड र पुरस्कारको व्यवस्थालाई कडाइका साथ कार्यान्वयनमा ल्याइएको छ ।

नेपाल राष्ट्र बैंकबाट लघुवित्त संस्थालाई जारी भएका निर्देशनहरूको साथै बैंक तथा वित्तीय संस्था सम्बन्धी ऐन,२०७३, कम्पनी ऐन २०६३, नेपाल राष्ट्र बैंक ऐन २०५८, धितोपत्र ऐन २०६३, एवं नियमनकारी निकाय नेपाल राष्ट्र बैंक, नेपाल धितोपत्र बोर्ड, नेपाल स्टक एक्सचेन्ज लि., तथा सिडिएस एण्ड क्लियरिङ लिमिटेडसँग सम्बन्धित ऐन कानूनको अनुपालना गरिएको साथै सम्बन्धित निकायद्वारा जारी गरिएका निर्देशन तथा परिपत्रहरूको पूर्णरूपमा परिपालना गरिएको र संस्थाको कार्यक्रमलाई सुदृढ बनाउन आवश्यक नीतिनियम तथा कार्यविधि बनाई लागु गरिएको छ ।

(ङ) **लघुवित्त बीमा कार्यक्रम**: विपन्न वर्गका सदस्यहरूलाई प्रवाह गरेको लघुकर्जाको सुरक्षण र जोखिम न्यूनीकरणका लागि विभिन्न बीमा कम्पनीहरूसँग सम्झौता गरी सहकार्य गर्दै आइरहेको छ । यस कार्यक्रमलाई थप प्रभावकारी बनाई ग्राहक सदस्यहरूले लिएको ऋणको जोखिम कम गर्न विभिन्न बीमा कम्पनीहरूसँग समन्वय गरी पशु बीमा, कृषि बीमा, स्वास्थ्य बीमा जस्ता लघुबीमा कार्यक्रमहरू सञ्चालन गरी यस्ता कार्यक्रममा सहभागी हुन सदस्यहरूलाई प्रोत्साहित गरिएको छ । यसले कर्जाको जोखिम बहन गर्नुका साथै मृतकको परिवारलाई थप आर्थिक सहयोग समेत पुगेको छ ।

(च) **राजस्वमा योगदान**: आ.व. २०७७/७८ मा नेपाल सरकारलाई संस्थागत आयकर वापत रू. १६ करोड ७८ लाख ६१ हजार ९३ रुपैया राजश्वमा योगदान गरेकोमा आ.व. २०७८/७९ मा सो वापत रू. २२ करोड ४८ लाख १३ हजार ७ सय ०४ रुपैया राजश्वमा योगदान गरेको छ ।

२. राष्ट्रिय-अन्तर्राष्ट्रिय परिस्थितिबाट संस्थालाई परेको प्रभाव:

विश्वव्यापी रूपमा फैलिएको कोरोना महामारीको असरले सिधिल भएको व्यवसायिक कारोवार र उच्च गतिमा बढेको महंगीले गर्दा विश्व अर्थतन्त्रमा नकारात्मक असर पारेको छ। दैनिक उपभोग्य वस्तु, खाद्यान्न, इन्धन लगायत अन्य क्षेत्रमा भएको मूल्य बृद्धिले समग्र अर्थतन्त्रमा नकारात्मक असर पारेको छ। विश्व अर्थतन्त्रमा परेको असरले नेपाली अर्थतन्त्रलाई पनि प्रभाव पारेको छ। घट्दो विप्रेषण, बढ्दो व्यापार घाटा, तरलता संकुचनले वित्तीय क्षेत्रलाई बढी गम्भिर असर पारेको छ। बैंक तथा वित्तीय संस्थाबाट लिएको ऋणमा भएको व्याजदर बृद्धिको कारण लागतमा अत्याधिक बृद्धि र प्रत्यक्ष असर संस्थाको कर्जा लगानीमा परेको छ। वित्तीय प्रणालीमा देखिएको तरलता संकुचनका कारण कर्जा लगानीको लागी दीगो वित्तीय स्रोतको अभाव खड्किएको छ।

देशका विभिन्न स्थानमा लघुवित्त संस्थाहरूका विरुद्धमा भएका गतिविधीहरूका कारण ऋणीहरूमा कर्जा तिर्नु पर्देन भन्ने भ्रम फैलिएको छ। यसले कर्जा असुलीमा समस्या आई भाखा नाघेको कर्जामा केही वृद्धि भएको छ। लघुवित्त संस्था बिचको अस्वस्थ तिव्र प्रतिस्पर्धा र ग्राहक सदस्यहरूमा बहुवैकंगका कारणले प्रत्यक्ष रूपमा संस्थाको वित्तीय कारोवारलाई असर पारेको छ। सञ्चालन खर्चमा वृद्धि, एकै स्थानमा धेरै वटा लघुवित्त संस्थाको शाखा संख्या, कमजोर भौतिक पुर्वाधार, प्रभावकारी कर्जा सुचना व्यवस्थाको कमी लगायत देशका विभिन्न स्थानमा घटेका प्राकृतिक प्रकोप (बाढी, पहिरो, भुकम्प आदि) का कारणले कर्जा लगानी, असुली, बचत वृद्धि जस्ता कार्यक्रमहरू प्रभावित भएका छन्। यस प्रकारको जोखिमबाट वित्तीय संस्थालाई पर्ने असर कम गर्न समय अनुकूल कार्यक्रम तथा सेवा प्रवाहमा परिमार्जन गर्दै लिएको छ।

३. आ.व. २०७९/८० को प्रथम अर्धवार्षिक अवधीको उपलब्धी र भावी योजना तथा रणनीति :

(क) वित्तीय प्रगतिको अवस्था: आर्थिक वर्ष २०७९/८० को प्रथम अर्धवार्षिक अवधीसम्म लगानीमा रहिरहेको कर्जा रु.१२ अर्ब ८४ करोड ८७ लाख ८७ हजार, बचत रु. ३ अर्ब ७१ करोड ३५ लाख ३१ हजार, कुल आम्दानी रु.९९ करोड ३८ लाख १२ हजार, कुल खर्च रु १ अर्ब.११ करोड ९८ लाख ०४ हजार भई संचालन नोक्सानी रु १२ करोड ५९ लाख ९२ हजार (अपरिष्कृत) रहेको व्यहोरा शेरधनी महानुभावहरू समक्ष अवगत गराउन चाहन्छु। गत आ.व.को सोही अवधिको तुलनामा चालु आ.व.को प्रथम अर्धवार्षिक अवधिको तथ्याङ्कलाई तलको तालिकामा उल्लेख गरिएको छ।

तालिका-१
(प्रगतिको तुलनात्मक अवस्था)

(रकम रु. हजारमा)

विवरण	आर्थिक वर्ष २०७९/८० प्रथम अर्धवार्षिक	आर्थिक वर्ष २०७८/७९ प्रथम अर्धवार्षिक	वृद्धि/कमी	वृद्धि प्रतिशत
सदस्य संख्या	२१९१८३	२२९६२०	-२४३७	-१.१०
लगानीमा रही रहेको कुल कर्जा (रु.)	१२८४८७८७	१३९५०१९२	-११०१४०५	-७.९०
बचत (रु.)	३७३५३१	३९२५२२७	-२१९६९६	-५.३९
आम्दानी (रु.)	९९३८१२	११२०३३९	-१२६५२७	-११.२९
खर्च (रु.)	१११९८०४	८२१७२७	२९८०७७	३६.२७
सञ्चालन नाफा(अपरिष्कृत) (रु.)	-१२५९९२	२९८६१२	-४२४६०४	-१४२.१९

(ख) संगठनात्मक संरचना तथा जनशक्ति व्यवस्थापन:- संस्थालाई प्रतिस्पर्धी, छरितो, मितव्ययी र प्रभावकारी बनाई सञ्चालन गर्न संगठनात्मक संरचनालाई पुनर्संरचना गरी कार्य प्रणालीमा सुधार गरिएको छ। संगठनलाई चुस्त दुरुस्त बनाउन र सञ्चालन लागत घटाउन तीन तहको संगठनात्मक संरचना प्रधान कार्यालय, प्रदेश कार्यालय र शाखा कार्यालयमा रूपान्तरण गरिएको, विभागहरूको पुर्नसंरचना गरी ७ वटा कायम गरिएको र सातै प्रदेशमा आठ वटा प्रदेश कार्यालय स्थापना गरिएको छ। संस्थाको कार्यालय सञ्चालन खर्च कम गर्ने उद्देश्यले प्रदेश कार्यालयहरू

न्यूनतम जनशक्तिबाट सञ्चालन हुने तथा प्रदेश कार्यालयहरू रहेको भवनबाटै नजिकको शाखा कार्यालय समेत सञ्चालन हुने व्यवस्था मिलाइएको छ ।

संस्थामा २०७९ असार मसान्तमा जम्मा ८५३ जना कर्मचारीहरू कार्यरत रहेका छन् । संस्थामा कार्यरत कर्मचारीहरूको वृत्ति विकास तथा रिक्त दरबन्दीको पूर्ति गर्न स्वीकृत कर्मचारी दरबन्दीमा बढुवा तथा नयाँ भर्नाको प्रक्रिया विगतका वर्षमा विभिन्न कारणले हुन नसकेकोमा आ.व.२०८०/८१ देखि नियमित रूपमा गरिनेछ । संस्थाको समग्र कार्यसम्पादन स्तरमा सुधार ल्याउन कार्यसम्पादन सूचकाङ्कहरू तर्जुमा गरी सोही आधारमा कार्यसम्पादन मूल्याङ्कन गरिनेछ ।

(ग) **सेवा विस्तार तथा विविधिकरण:-** देशको सातै प्रदेशका ५७ जिल्लामा लघुवित्त सेवा प्रदान गर्ने क्रममा विपन्न वर्गका घरपरिवारहरूलाई आयआर्जन र स्वरोजगारतर्फ उत्प्रेरित गर्दै आएको छ । यस अन्तर्गत आना ग्राहक सदस्यहरूलाई कृषि तथा पशुपन्छीजन्य व्यवसायहरू, तरकारी खेती, फलफूल खेती, नगदेवाली, दुग्धजन्य व्यवसाय, बाखापालन, कुखुरापालन, बंगुरपालन, गाई भैसी पालन, मत्स्यपालन आदि लघुव्यवसायहरू तथा घरेलु उद्योग व्यापार/व्यवसाय लगायतका परियोजनाहरू सञ्चालन गर्न प्रोत्साहित गर्दै आएको छ । संस्थामा आवद्ध रहेका तथा थप भएका नयाँ सदस्यहरू समेतका लागि कर्जाका प्रोडक्टहरूमा विविधिकरण गरी धितोमा आधारित लघुउद्यम कर्जा, मौसमी कर्जा, आपतकालीन कर्जा जस्ता नयाँ कर्जाका प्रोडक्टहरूको कार्यान्वयनलाई निरन्तरता दिइएको छ ।

(घ) **जग्गाजमिनको संरक्षण र उपयोग:-** संस्थाको नाममा विभिन्न जिल्लाहरूमा कुल ४ विगाह १८ कठ्ठा ५ धुर जग्गा रहेको छ । उक्त जग्गाको विस्तृत विवरण देहाय बमोजिम तालिका-२ मा प्रस्तुत गरिएको छ ।

तालिका-२
(जग्गा सम्बन्धी विवरण)

क्र. सं.	जग्गा भएको ठेगाना			कि. नं.	क्षेत्रफल
	जिल्ला	नं.पा./गा.पा.	वडा नं.		
१	कैलाली	धनगढी उपमहानगरपालिका	१३	२५	०-१४-१५
२	कैलाली	धनगढी उपमहानगरपालिका	१३	२६	०-७-५
३	कैलाली	धनगढी उपमहानगरपालिका	१९	३६२	०-५-०
४	कैलाली	गोदावरी नगरपालिका	५	३९	१-१०-०
५	कञ्चनपुर	महाकाली नगरपालिका	६	५९	०-२-०
६	कञ्चनपुर	महाकाली नगरपालिका	६	४०८	०-१-०
७	बर्दिया	मधुवन नगरपालिका	६	३२८	०-१-०
८	बाँके	कोहलपुर नगरपालिका	११	१३९९	१-०-१५
९	परासी	परासी बर्दघाट नगरपालिका	४	२३	०-२-०
१०	परासी	परासी बर्दघाट न.पा.(४कोठाको १ तले घर सहित)	४	१५६	०-१-१०
११	सुनसरी	गढी गाउँपालिका	१	३७८	०-२-०
१२	मोरङ	रतुवामाई नगरपालिका	६	२१७	०-३-०
१३	मोरङ	सुन्दर हरैँचा नगरपालिका	१०	४७२	०-२-०
१४	मोरङ	उर्लावारी नगरपालिका	३	१३३०	०-३-०
१५	भद्रापा	मेचीनगर नगरपालिका	१०	४४५	०-३-०
				जम्मा	४-१८-५

(ङ) **निष्कृत्य कर्जा असुली:** आर्थिक वर्ष २०७७/७८ मा ३.३५ प्रतिशत निष्कृत्य कर्जा रहेकोमा आर्थिक वर्ष २०७८/७९ मा ४.४८ प्रतिशत कायम भई निष्कृत्य कर्जाको मात्रमा केही वृद्धि भएको छ । यस्तो निष्कृत्य कर्जा असुली सुक्ष्म

अनुगमनका लागि विभागीय प्रमुखलाई प्रत्येक प्रदेशको फोकल पर्सनको जिम्मेवारी तोकीएको छ । साथै प्रदेश प्रमुख र शाखा प्रमुख र फिल्ड कर्मचारीहरूबीच भौतिक तथा Virtual / Zoom Meeting का माध्यमबाट नियमित रूपमा छलफल/गोष्ठी गरी निष्कृत्य कर्जा असुलीको लक्ष्य निर्धारण र असुलीमा जोड दिइएको छ । शाखा कार्यालयहरूको स्थलगत/गैरस्थलगत अनुगमन गरी निष्कृत्य कर्जा असुली कार्यलाई प्रभावकारी बनाइएको छ । विशेष गरेर पछिल्लो समयमा देखिएको लघुवित्त विरोधी गतिविधिका कारण निष्कृत्य कर्जा वृद्धि हुन गएकोले निष्कृत्य कर्जालाई वाञ्छित सीमा भित्र राख्न सबै कर्मचारीहरूलाई परिचालन गरिने छ ।

(च) **सटवेयर जडान तथा यान्त्रिकीकरण:-** संस्थाले हाल Centralized / Web Based Software सम्पूर्ण १८९ वटै शाखा कार्यालय, आठ वटै प्रदेश कार्यालय र प्रधान कार्यालयमा जडान गरी सञ्चालनमा ल्याइसकेको छ । संचालनमा रहेको उक्त Software प्रणालीबाट संस्थाको आवश्यकता अनुसारको सूचना प्राप्त हुने र नेपाल राष्ट्र बैङ्क लगायतका नियामक निकायहरूमा नियमित रूपमा गर्नु पर्ने Reporting कार्यमा समेत सहज भएको छ ।

(छ) **नेपाल सरकारसँग सहुलियत पूर्ण ऋणका लागि अनुरोध गर्ने सम्बन्धमा:-** यस संस्थाले ग्रामीण दूरदराजमा बसोवास गर्ने विपन्न समुदायमा वित्तीय पहुँच मार्फत आय आर्जनका क्रियाकलापहरूमा सकृय बनाई स्वरोजगारी सृजनामा सहयोग पुऱ्याउने लगायत वित्तीय साक्षरता, अनौपचारिक शिक्षा जस्ता सामाजिक कार्य गरी सरकारको गरिवी निवारण अभियानमा प्रत्यक्ष तथा परोक्ष रूपमा सहयोग पुऱ्याई रहेको छ । नेपाल सरकारको समेत स्वामित्व रहेको यस संस्थाको सेवा प्रवाहबाट ग्रामीण क्षेत्रका वासिन्दाले सरकारी राहत कै अनुभूति गर्ने गरेका छन् ।

संस्थाले व्यवसाय विस्तारका लागि आवश्यक पर्ने वित्तीय श्रोत विभिन्न बैंक तथा वित्तीय संस्थाहरूबाट प्राप्त ऋण तथा ग्राहक सदस्यबाट संकलित स-सानो बचत रकमबाट संकलन गर्दै आइरहेको छ । यसरी संकलित वित्तीय श्रोतबाट उद्देश्य अनुरूप ग्रामीण दूरदराजमा बसोवास गर्ने विपन्न समुदायमा लघु वित्तीय सेवा विस्तार गर्न संस्थालाई वित्तीय श्रोत अपुग हुन गएको हुँदा विपन्न वर्गका जनतालाई सहुलियतपूर्ण कर्जा प्रवाह गर्न र आगामी दिनमा थप कार्यक्रम विस्तार गर्न आवश्यक पर्ने वित्तीय श्रोतका लागि संचालक समितिको निर्णय बमोजिम करिव रु. १० अर्ब नेपाल सरकार अर्थ मन्त्रालयसँग माग गरिएको व्यहोरा अनुरोध गर्दछु ।

(ज) **संस्थाको पुनर्संरचना सम्बन्धमा:-** आर्थिक वर्ष २०७९/८० को बजेट बक्तव्यको बुँदा नं. ३३ मा “नेपाल सरकारको स्वामित्वमा रहेको ग्रामीण विकास लघुवित्त वित्तीय संस्थाको पुनर्संरचना गरी पुँजी संरचना र संस्थागत क्षमता अभिवृद्धि गरिने छ । उक्त संस्थामा गाउँपालिका र नगरपालिकाले क्रमशः रु ५० लाख र रु. १ करोडसम्म शेयर लगानी गर्न पाउने प्रबन्ध गरिनेछ । यसबाट स्थानिय तहमा किसान, युवा, दलित र महिलाहरूलाई घरदैलामै कृषि तथा अन्य उद्यमका लागि सहुलियत पूर्ण कर्जा उपलब्ध हुनेछ ।” भन्ने व्यवस्था रहेको । यस सम्बन्धमा नेपाल सरकार अर्थमन्त्रालयबाट गठन भएको ग्रामीण विकास लघुवित्त वित्तीय संस्थाको पुनर्संरचना गरी पुँजी संरचना र संस्थागत क्षमता अभिवृद्धिका लागि गठित कार्यदलको अवधारण पत्र मन्त्रालयमा पेश भैसकेको, तत्पश्चात पुनर्संरचनाको कार्य अगाडि बढाउन नेपाल सरकार अर्थ मन्त्रालयको मिति २०७९/०८/२१ को पत्रबाट यस संस्थालाई निर्देशन भएको र आ.व.२०८०/८१ को बजेटमा समेत सरकारी स्वामित्वमा रहेका बैंक तथा वित्तीय संस्थाहरूको संस्थागत पुनर्संरचनाको कार्य गरिने विषय समावेश भएकोले संचालक समितिको निर्णय बमोजिम नेपाल सरकार अर्थमन्त्रालय, माननिय अर्थमन्त्रीज्यू समक्ष उक्त कार्य अगाडि बढाउनका लागि मिति २०८०/५/२२ गते अनुरोध गरिएको व्यहोरा जानकारी गर्दछु ।

४. कम्पनीको औद्योगिक एवं व्यावसायिक सम्बन्ध:

संस्थाले नेपाल सरकार लगायत नियमनकारी निकायहरू कम्पनी रजिष्ट्रारको कार्यालय, नेपाल राष्ट्र बैङ्क, नेपाल धितोपत्र बोर्ड, नेपाल स्टक एक्सचेन्ज लि., सिडिएस एण्ड क्लियरिङ लि., जीवन तथा निर्जीवन बीमा कम्पनीहरू र विभिन्न बैङ्क तथा वित्तीय संस्था लगायत सबै सरोकारवाला निकायहरूसँग सौहार्दपूर्ण व्यावसायिक सम्बन्ध स्थापित गर्दै आएको छ । आगामी दिनमा समेत सबै सरोकारवाला निकायहरूसँग व्यवसायिकता र पारदर्शिताको आधारमा कायम रहेको सम्बन्धलाई थप सुदृढ बनाई प्रभावकारी रूपमा सहकार्य गरिने छ ।

५. सञ्चालक समिति:

हाल संस्थामा ६ सदस्यीय सञ्चालक समिति रहेको छ। सञ्चालक समितिमा म शिवहरी दंगाल मिति २०७८/०५/०५ गते सञ्चालकमा निर्वाचित भई मिति २०७९/०६/२४ गते देखि अध्यक्ष पदमा रहेको व्यहोरा अनुरोध छ। नेपाल सरकार, अर्थ मन्त्रालयको तर्फबाट शंकरराज पाठक मिति २०८०/७/०२ गते देखि, नेपाल बैङ्कको तर्फबाट श्री सुशील कुमार नेपाल मिति २०७९/०८/०६ गते देखि र मिति २०७८ भाद्र ५ गते सम्पन्न भएको छैठौं वार्षिक साधारण सभाबाट सर्वसाधारण समूहको तर्फबाट श्री मनोज कुमार खड्का र श्री भरतराज कोइराला निर्वाचित भई प्रतिनिधित्व गर्दै आउनु भएको छ। स्वतन्त्र सञ्चालकमा श्री राजेश शर्मा मिति २०८०/०८/०४ गते देखि नियुक्त हुनु भएकोमा व्यक्तिगत कारणले संचालक समितिमा रहेर कार्य गर्न असमर्थता जनाई दिनुभएको राजीनामा मिति २०८०/०८/२५ गते बसेको संचालक समितिको बैठकबाट स्वीकृत भएको छ। आठौं वार्षिक साधारण सभा सम्पन्न भइरहेको यस अवसरमा संस्थाका निवर्तमान अध्यक्ष श्री धन बहादुर बरूवाल तथा निवर्तमान सञ्चालकहरू श्री रञ्जना पण्डित पौडेल, थानेश्वर आचार्य, युगराज पाण्डे र लेखनाथ भुसालले सञ्चालक समिति तथा विभिन्न उप-समितिहरूमा रही पुऱ्याउनु भएको योगदानका लागि उहाँहरू सबैलाई हार्दिक धन्यवाद ज्ञापन गर्दछु।

६. विद्यमान चुनौतीहरू:

संस्थाको कारोबार र व्यवसायिक क्रियाकलापमा प्रभाव पार्ने प्रमुख चुनौतीहरू देहाय बमोजिम देखिएका छन्:-

- (क) विश्वव्यापी रूपमा फैलिएको कोरोना महामारीको असर पश्चात सिथिल भएको व्यवसायिक कारोबार र उच्च गतिमा बढेको महंगीले गर्दा कर्जा लगानी र असुली कार्यमा चुनौति थपिएको छ।
 - (ख) तरलता अभावको कारणले लगानी योग्य वित्तीय स्रोतको अभाव तथा उच्च व्याजदरका कारण लागतमा वृद्धि हुँदै गएको छ।
 - (ग) लघुवित्त संस्था विरोधी गतिविधीका कारण कर्जा लगानी र असुलीमा प्रतिकूल प्रभाव पर्दै गएको छ।
 - (घ) लघुवित्त संस्थाहरू बीच अस्वस्थ प्रतिस्पर्धा र ग्राहक सदस्यहरूले धेरैवटा लघुवित्त संस्थाबाट कर्जा लिने प्रवृत्तिका कारण निष्कृत कर्जामा वृद्धि र बहु बैंकिंग (Multiple financing) अभ्यासले गर्दा सदस्यता परित्याग (Dropout Rate) दर बढ्न गएको छ।
 - (ङ) समय अगावै अधिक संख्यामा कर्मचारीहरूको स्वेच्छक अवकाश तथा सेवा अवधी पुगी अनिवार्य अवकासका कारण कर्मचारीहरूको संख्या व्यवसाय वृद्धिको तुलनामा कमी हुन गई हालको व्यवसाय संचालन गर्न र थप संभाव्य क्षेत्रमा कार्यक्रम विस्तार गर्न कठिनाई भएको छ।
 - (च) बसाईसराई, वैदेशिक रोजगारी लगायतका विभिन्न कारणबाट सदस्यहरूमा सदस्यता त्याग्ने दर र कर्जा नतिर्ने प्रवृत्ति बढ्दै गएको छ।
 - (छ) नेपाल सरकार तथा नियमनकारी निकायहरूबाट हुने नीतिगत व्यवस्थाबाट संस्थामा पर्ने प्रभाव।
- माथि उल्लेखित चुनौतीहरूको सामना गरी वित्तीय संस्थालाई सवल र सक्षम ढंगले अगाडी बढाउन सञ्चालक समिति र व्यवस्थापन प्रयत्नशील रहँदै आएको छ।

७. लेखापरीक्षण प्रतिवेदनमा कुनै कैफियत उल्लेख भएको भए सो उपर सञ्चालक समितिको प्रतिक्रिया:

यस संस्थाको मिति २०७८ फागुन २८ गते बसेको सातौं वार्षिक साधारण सभाबाट नियुक्त लेखापरीक्षक एन.बि.एस.एम एण्ड एसोसिएट्स, नारायणचौर नक्साल, काठमाडौंले आ.व.२०७८/७९को लेखापरीक्षण गर्नु भएको लेखापरीक्षण प्रतिवेदनले वित्तीय संस्थाको यथार्थ अवस्थाको चित्रण गरेको छ। प्रतिवेदनमा गम्भिर प्रकारका कुनै टिप्पणी रहेका छैनन् र लेखापरीक्षण प्रतिवेदन प्रति सञ्चालक समितिको कुनै टिप्पणी रहेको छैन।

८. लाभांश बाँडफाँड गर्न सिफारिस गरिएको रकम:

आर्थिक वर्ष २०७९/७२ अर्थात संस्था मर्जरको समयमा कायम रहेको सञ्चित नोक्सानी रु.७६ करोड ६९ लाख ९६ हजार पूर्ण रूपमा राफसाफ भई आर्थिक २०७९ साल आषाढ मसान्तमा २ करोड ३९ लाख २९ हजार सञ्चित मुनाफा आर्जन भएको छ। यस संस्थाका वित्तीय परिसूचकहरूको आधारमा आगामी दिनमा शेयरधनी सदस्यहरूलाई लगानीको उचित प्रतिफल दिन सञ्चालक समिति र व्यवस्थापन सदैव प्रतिबद्ध रहँदै आएको भए पनि यस आ.व.मा लाभांश बाँडफाँड गर्न सिफारिस नभएको व्यहोरा अनुरोध गर्दछु।

९. आन्तरिक नियन्त्रण प्रणाली:

वित्तीय संस्थालाई उत्कृष्ट एवं सवलरूपमा संचालन गरी लगानीकर्ताहरूको हितको संरक्षणको लागि वित्तीय संस्थामा भएका र हुनसक्ने जोखिमहरू व्यवस्थापन गरी आन्तरिक नियन्त्रण प्रणालीलाई प्रभावकारी बनाउन सञ्चालक समितिले प्रचलित कानून तथा नेपाल राष्ट्र बैंकबाट जारी हुने निर्देशनको अधिनमा रही आवश्यक नीतिनियम र कार्यविधिहरू बनाई लागु गरिएको छ। संस्थाको आन्तरिक नियन्त्रण प्रणालीलाई प्रभावकारी बनाउने सन्दर्भमा प्रबन्ध पत्र तथा नियमावली-२०७१, शाखा संचालन कार्यविधि-२०७३, कर्मचारी सेवा शर्त र सुविधा सम्बन्धी विनियमावली-२०७१, कर्जा निर्देशिका-२०७१, लघुव्यवसाय कर्जा लगानी कार्यविधि-२०७३, बचत परिचालन निर्देशिका-२०७१, कर्जा असुली कार्यविधि-२०७१, आन्तरिक लेखापरीक्षण तथा निरीक्षण निर्देशिका-२०७१, व्यवस्थापन सूचना प्रणाली नीति-२०७१, आर्थिक प्रशासन विनियमावली-२०७२, कर्जा अपलेखन विनियमावली-२०७२, जोखिम व्यवस्थापन नीति-२०७२, निष्कृत्य कर्जा कार्यविधि-२०७२, ग्राहक पहिचान (KYC) सम्बन्धी कार्यविधि-२०७३, सम्पत्ति तथा दायित्व व्यवस्थापन नीति-२०७३, अनिवार्य समूह तालिम निर्देशिका-२०७३, लघु उद्यम कर्जा कार्यविधि-२०७३, ग्राहक संरक्षण कोष लगानी कार्यविधि-२०७६, सम्पत्ति शुद्धीकरण निवारण कार्यविधि-२०७६, ग्राहक संरक्षण नीति-२०७३, संस्थागत सामाजिक उत्तरदायित्व कोष सञ्चालन कार्यविधि-२०७५, कर्मचारी कल्याण कोष सञ्चालन कार्यविधि-२०७२, लगायतका विभिन्न नीति, नियम, विनियम, कार्यविधि, निर्देशिकाहरूको तर्जुमा तथा समयानुकूल परिमार्जन गरी कार्यान्वयनमा ल्याइएको छ।

वित्तीय संस्थामा सुशासन कायम गरी स्वचालित ढंगले संचालन गर्न विभिन्न आन्तरिक नियन्त्रण प्रणाली र संस्थागत सुशासनलाई उच्च प्राथमिकता दिदै सो को अवलम्बन गरिएको छ। आन्तरिक नियन्त्रण प्रणालीलाई व्यवस्थित गर्न लेखापरीक्षण समिति गठन गरिएको छ। आन्तरिक लेखापरीक्षण तथा वाह्य लेखापरीक्षणबाट प्राप्त सुझाव तथा निर्देशनलाई सञ्चालक समिति समक्ष जानकारी गराउँदै आएको छ। वित्तीय संस्थाको कर्जा जोखिम तथा संचालन जोखिम, कर्मचारी व्यवस्थापन, लगायतका विषयमा आवश्यक निर्णय गर्न जोखिम व्यवस्थापन समिति, कर्मचारी सेवा सुविधा समिति, सम्पत्ति शुद्धीकरण अनुगमन समिति, सम्पत्ति दायित्व व्यवस्थापन समिति, आर्थिक निर्देशन समिति लगायत विभिन्न आन्तरिक समितिहरू कृयाशील रहेका र सम्पादन गरिएका कार्यहरूको मूल्याङ्कन गर्ने र सोको आधारमा उपयुक्त रणनीति अवलम्बन गर्ने कार्यलाई निरन्तरता दिइएको छ।

वित्तीय संस्थाले आन्तरिक नियन्त्रण प्रणालीलाई सुदृढ बनाउन विभागीय तहमा Focal Person र असुली कार्यदल बनाई सबै प्रदेश कार्यालयमा परिचालन गरिएको छ। यसका साथै प्रधान कार्यालय र सबै प्रदेश कार्यालयबाट शाखा तहमा नियमित अनुगमन, प्रशासनिक नियन्त्रण, कम्प्युटरकृत अभिलेख प्रणालीको व्यवस्था गरिएको छ। वित्तीय संस्था संचालनको लागि आवश्यक विभिन्न विनियम तथा निर्देशिकाहरू तयार गर्ने, आवश्यकतानुसार परिमार्जन गर्ने र सोही अनुरूप कार्य संचालन गर्ने गरिएको छ।

१०. लेखापरीक्षण समितिका सदस्यहरूको नामावली, निजहरूले प्राप्त गरेको पारिश्रमिक, भत्ता तथा सुविधा सो समितिले गरेको काम कारवाहीको विवरण र सो समितिले कुनै सुझाव दिएको भए सो को विवरण:

हाल संस्थाको लेखापरीक्षण समितिमा संचालक श्री सुशील कुमार नेपाल, संयोजक र सञ्चालक श्री मनोज कुमार खडका सदस्य तथा आन्तरिक लेखापरीक्षण विभागका प्रमुख सदस्य सचिवका रूपमा रहनु भएको छ। लेखापरीक्षण समितिका संयोजक र सञ्चालक सदस्यलाई समितिको बैठक बसेको दिन प्रति बैठक रू. ३५००/- का दरले र सदस्य सचिवलाई रू. १६००/- का दरले बैठक भत्ता प्रदान गर्ने गरिएको छ। आर्थिक वर्ष २०७६/७९ को अवधिमा लेखापरीक्षण समितिको बैठक पाँच पटक बसेको छ। यस समितिले नेपाल राष्ट्र बैंकबाट जारी निर्देशनमा उल्लेखित लेखापरीक्षण समितिको काम कारवाहीको परिधी भित्र रही संस्थाको वित्तीय स्थिति, आन्तरिक नियन्त्रण प्रणाली, जोखिम व्यवस्थापन प्रणाली, विभिन्न ऐन, नियम, निर्देशन, निर्देशिका एवं मापदण्डहरूको पालना, लेखापरीक्षण कार्य तालिका लगायतका विषयहरूमा समीक्षा गर्ने गरेको छ। समितिले आन्तरिक लेखापरीक्षण प्रतिवेदनहरू उपर नियमित रूपमा समीक्षा गरी कैफियतहरू सुधारका लागि व्यवस्थापनलाई निर्देशन दिनुका साथै संस्थागत सुधारका लागि सञ्चालक समिति समक्ष विभिन्न सुझाव पेश गर्ने गरेको छ।

११. संस्थाले सम्पादन गरेका अन्य गतिविधिहरू:

(क) कर्मचारी तालिम, वृत्ति विकास तथा उत्प्रेरणा सम्बन्धी कार्यक्रम सञ्चालन:- आर्थिक वर्ष २०७६/७९ मा

प्रमुख कार्यकारी अधिकृत १ जना, अधिकृत स्तरका ५४ जना र सहायक स्तरका १६ जना गरी जम्मा ७१ जना कर्मचारीहरूलाई संस्था स्वयम् र अन्य विभिन्न संस्थाहरूले आयोजना गरेका तालिम, गोष्ठी र सेमिनारमा सहभागी गराइएको छ । संस्थालाई उपयोगी हुने राष्ट्रिय तथा अन्तर्राष्ट्रिय जगतमा लघुवित्तको क्षेत्रमा भएका नवीन परिवर्तनहरूको जानकारी तथा कर्मचारीहरूको दक्षता अभिवृद्धिका लागि चालु आ.व.मा समेत यस्ता तालिम तथा गोष्ठी कार्यक्रममा सहभागी गराइने छ ।

- (ख) **ग्राहक सदस्यहरूलाई तालिम, गोष्ठी, अवलोकन भ्रमण:-** संस्थाको नीति नियम र लघुवित्त सेवा सम्बन्धमा ग्राहक सदस्यहरूलाई अवगत गराई उनीहरूको वास्तविक समस्या र आवश्यकताका बारेमा जानकारी लिने उद्देश्यले विभिन्न रचनात्मक कार्यहरू सम्पन्न भएका छन् । यस क्रममा आर्थिक वर्ष २०७८/७९ मा प्रदेश कार्यालय विराटनगरमा ९२ जना, मधेश प्रदेश कार्यालयमा ४९ जना, प्रदेश कार्यालय गण्डकीमा ३६ जना, लुम्बिनी प्रदेश कार्यालय नेपालगंजमा ३०२ जना र प्रदेश कार्यालय धनगढीमा २८० जना गरी ७५९ जना केन्द्र प्रमुख तथा सदस्यहरूलाई केन्द्र प्रमुखको गोष्ठी तथा वित्तीय साक्षरता कार्यक्रममा सहभागी गराइएको छ । सो कार्यक्रमका लागि रु.३ लाख ६१ हजार ४ रुपैयाँ ग्राहक संरक्षण कोषबाट उपलब्ध गराइएको छ । यस किसिमका कार्यक्रमहरूलाई आगामी दिनमा समेत निरन्तरता प्रदान गरिनेछ ।
- (ग) **ग्राहक सदस्यहरूलाई राहत वितरण:-** संस्थाले अनुशासित, परिश्रमी र ईमान्दार ग्राहक सदस्यहरूलाई विभिन्न शीर्षक अन्तर्गत राहत वितरण गर्दै आएको छ । आर्थिक वर्ष २०७८/७९ मा प्रसुती खर्च बापत २३८ जना सदस्यहरूलाई रु. ३ लाख ५७ हजार, किरिया खर्च बापत १७८ जना सदस्यहरूलाई रु.५ लाख ३२ हजार, पुर्नस्थापना खर्च बापत २२ जना सदस्यहरूलाई रु.७८ हजार, ग्राहक सदस्यको मृत्यु भएमा बाँकी कर्जाको क्षतिपूर्ति खर्च बापत ३० जना सदस्यका परिवारलाई रु.१६ लाख ५८ हजार ३ सय ८५ र औषधी उपचार खर्च बापत ८५ जना सदस्यहरूलाई रु.२ लाख ७५ हजार ५ सय राहत रकम वितरण गरिएको छ । साथै ३३० जना सदस्य परिवारलाई रु. १ लाख २ हजार २ सय ९५ खर्चमा वित्तीय साक्षरता कार्यक्रम समेत संचालन गरिएको छ । यसरी विभिन्न शीर्षकमा वितरण गरिएको कुल राहत खर्च रु. ३६ लाख ८० हजार १ सय ८४ रुपैयाँ र लाभान्वित ग्राहक सदस्य संख्या १३२६ जना रहेका छन् । उक्त राहत रकम ग्राहक संरक्षण कोष सञ्चालन कार्यविधि, २०७५ बमोजिम प्रदान गरिएको छ ।
- (घ) **वित्तीय साक्षरता तथा ग्राहक संरक्षण:-** नेपाल राष्ट्र बैङ्कको निर्देशन अनुसार ग्राहक संरक्षण कोष (Client Protection Fund) मा जम्मा भएको रकम ऋणीहरूको सामूहिक हित हुने कार्य गर्न समस्यामा परेका ऋणीको व्यवसायको सुरक्षण एवम् पुनर्स्थापना गर्न तथा ग्राहकहरूको शिक्षा र क्षमता विकास एवम् ग्राहकहरूका सन्तानको विद्यालय स्तरको शिक्षा, स्वास्थ्य तथा पोषण सम्बन्धी कार्यक्रममा उपयोग हुने गरी मात्र खर्च गरिएको छ । यसका लागि प्रत्येक वर्ष खुद मुनाफाको एक प्रतिशत रकम ग्राहक संरक्षण कोषमा छुट्ट्याई जम्मा गरिएको छ । उक्त कोषको सञ्चालन तथा उपयोगको लागि ग्राहक संरक्षण कोष सञ्चालन कार्यविधि, २०७५ तर्जुमा गरी कार्यान्वयनमा ल्याइएको छ ।
- (ङ) **संस्थागत सामाजिक उत्तरदायित्व कोष:-** संस्थाले संस्थागत सामाजिक उत्तरदायित्व अन्तर्गत विभिन्न समयमा विभिन्न क्षेत्रमा सहयोग पुर्याउँदै आएको छ । यसका लागि संस्थाले सामाजिक उत्तरदायित्वकोष संचालन कार्यविधि-२०७५ अनुसार प्रत्येक वर्ष खुद नाफाको एक प्रतिशत रकम जम्मा गर्दै आएको छ । यस कोषमा २०७८ आषाढ मसान्तसम्म रु.३३,७७,८४५।०१ मौज्जात रहेकोमा आ.व. २०७८/७९ को मुनाफाबाट रु.५,८७,९८५।४६ यस कोषमा जम्मा भएको छ । उक्त कोषबाट संस्थाले आ.व. २०७८/७९ मा शिक्षा, स्वास्थ्य, वातावरण, खेलकुद तथा समाजसँग प्रत्यक्ष सरोकार राख्ने क्षेत्रहरूमा रु.२,६४,८१६।२२ खर्च गरी २०७९ असार मसान्तमा यस कोषमा रु.३७,०१,०१४।२५ मौज्जात रहेको छ । आगामी दिनमा समेत सबै प्रदेशहरूलाई समेटेर त्यस्ता कार्यक्रमहरूलाई निरन्तरता दिइनेछ ।

१२ प्रतिबद्धता:

आदरणीय शेयरधनी महानुभावहरू,

संस्थाले नेपाल सरकार लगायत नियमनकारी निकायहरू कम्पनी रजिष्ट्रारको कार्यालय, नेपाल राष्ट्र बैङ्क, नेपाल धितोपत्र बोर्ड, नेपाल स्टक एक्सचेन्ज लि., सिडिएस एण्ड क्लियरिङ लि., जीवन तथा निर्जीवन बीमा कम्पनीहरू र विभिन्न बैङ्क तथा वित्तीय संस्था, शुभेच्छुक संघ संस्था, सम्पूर्ण शेयरधनी महानुभावहरू, कर्मचारी वर्ग, ग्राहक सदस्यहरू तथा अन्य महानुभावहरूबाट समय समयमा प्राप्त राय सुझावहरूलाई सञ्चालक समितिले हार्दिकता पूर्वक ग्रहण गर्दै आएको छ। संस्थाले सदस्यहरूलाई प्रदान गर्ने सेवा सुविधामा क्रमशः सुधार गर्दै आएको र भविष्यमा पनि त्यस्ता सेवा सुविधाहरूमा समयानुकूल परिमार्जन गर्दै सरल र गुणस्तरीय सेवा प्रदान गरी नेपाल सरकारले अवलम्बन गरेको गरिवी न्यूनिकरण, वित्तीय पहुँच विस्तार, वित्तीय साक्षरता अभियान लगायतका नीति तथा कार्यक्रमहरूको कार्यान्वयनमा सघाउ पुऱ्याउन प्रतिबद्ध रहेको व्यहोरा सभा समक्ष अनुरोध गर्दछु।

१३. धन्यवाद ज्ञापन:

अन्त्यमा, यस लघुवित्त वित्तीय संस्थाको प्रगति र सफलताका लागि प्रत्यक्ष/परोक्ष रूपमा सहयोग, सल्लाह, सुझाव दिई आ-आनो क्षेत्रबाट पुऱ्याउनु भएको योगदानका लागि सम्पूर्ण शेयरधनी महानुभावहरू, नेपाल सरकार, नेपाल राष्ट्र बैङ्क र अन्य नियामक निकायहरू, वित्तीय श्रोत उपलब्ध गराई सहयोग गर्ने बैङ्क तथा वित्तीय संस्था, लेखापरीक्षक, ग्राहकवर्ग, व्यवस्थापन लगायत संस्थाका सम्पूर्ण कर्मचारी परिवार, पत्रकार मित्रहरू, सम्पूर्ण शुभचिन्तक तथा सम्बद्ध सबै पक्षलाई सञ्चालक समितिको तर्फबाट हार्दिक धन्यवाद ज्ञापन गर्दै आगामी दिनमा समेत निरन्तर सहयोगको अपेक्षा गर्दछु।

धन्यवाद,

सञ्चालक समितिको तर्फबाट

अध्यक्ष, शिवहरी दंगाल

ग्रामीण विकास लघुवित्त वित्तीय संस्था लि.

२०८० साल मंसिर ३० गते शनिवार

कम्पनी ऐन, २०६३ को दफा १०९ (४) संग सम्बन्धित अन्य थप विवरणहरु

सञ्चालक समितिको प्रतिवेदनमा खुलाउनु पर्ने

- (क) समीक्षा वर्षको कारोबारको सिंहावलोकन: सञ्चालक समितिको प्रतिवेदनमा उल्लेख गरिएको ।
- (ख) राष्ट्रिय तथा अन्तर्राष्ट्रिय परिस्थितिबाट कम्पनीको कारोबारलाई कुनै असर परे नपरेको: सञ्चालक समितिको प्रतिवेदनमा उल्लेख गरिएको ।
- (ग) प्रतिवेदन तयार भएका मितिसम्मको उपलब्धि र भविष्यमा गर्नु पर्ने कुराहरुका विषयमा सञ्चालक समितिको धारणा: सञ्चालक समितिको प्रतिवेदनमा उल्लेख गरिएको ।
- (घ) कम्पनीको औद्योगिक वा व्यवसायिक सम्बन्ध: सञ्चालक समितिको प्रतिवेदनमा उल्लेख गरिएको ।
- (ङ) सञ्चालक समितिमा भएको हेरफेर र सोको कारण: सञ्चालक समितिको प्रतिवेदनमा उल्लेख गरिएको ।
- (च) कारोबारलाई असर पार्ने मुख्य कुराहरु: यस वित्तीय संस्थाको कारोवारलाई मुख्यगरी निम्न लिखित कुराहरुले असर पारेको छ ।
- तरलता अभावको कारणले लगानी योग्य वित्तीय स्रोतको अभाव तथा उच्च व्याजदरका कारण लागतमा वृद्धि ।
 - लघुवित्त संस्था विरुद्ध गतिविधीका कारण कर्जा लगानी र असुलीमा प्रतिकुल प्रभाव ।
 - नियमनकारी निकायबाट समय समयमा जारी हुने निर्देशनहरु ।
 - ग्राहक सदस्यहरुले धेरैवटा लघुवित्त संस्थाबाट कर्जा लिने प्रवृत्तिका कारण निष्कृत्य कर्जामा वृद्धि ।
 - समय अगावै अधिक संख्यामा कर्मचारीहरुको स्वच्छिक अवकाश ।
 - कर्जा सुचनाको लागी प्रभावकारी संयन्त्रको अभाव ।
 - लघुवित्त वित्तीय संस्थाहरु विचको बढ्दो अस्वस्थ प्रतिस्पर्धा ।
- यस्ता असरहरुबाट बचेर वित्तीय संस्थालाई सवल र सक्षम ढंगले अगाडी बढाउन सञ्चालक समिति र व्यवस्थापन प्रयत्नशील रहँदै आइको छ ।
- (छ) लेखापरीक्षण प्रतिवेदनमा कुनै कैफियत उल्लेख भएको भए सो उपर सञ्चालक समितिको प्रतिक्रिया : सञ्चालक समितिको प्रतिवेदनमा उल्लेख गरिएको ।
- (ज) लाभांस बाँडफाड गर्न सिफारिस गरिएको रकम : नभएको ।
- (झ) शेयर जफत भएको भए जफत भएको शेयर संख्या, त्यस्तो शेयरको अंकित मूल्य, त्यस्तो शेयर जफत हुनुभन्दा अगावै सो बापत कम्पनीले प्राप्त गरेको जम्मा रकम र त्यस्तो शेयर जफत भएपछि सो शेयर विक्री गरी कम्पनीले प्राप्त गरेको रकम तथा जफत भएको शेयर बापत रकम फिर्ता गरेको भए सो को विवरण : कुनै पनि शेयर जफत भएको छैन ।
- (ञ) विगत आर्थिक वर्षमा कम्पनी र यसको सहायक कम्पनीको कारोवारको प्रगति र सो आर्थिक वर्षको अन्त्यमा रहेको स्थितिको पुनरावलोकन: यस वित्तीय संस्थाको कुनै सहायक कम्पनी नरहेको ।
- (ट) कम्पनी तथा त्यसको सहायक कम्पनीले आर्थिक वर्षमा सम्पन्न गरेको प्रमुख कारोवारहरु र सो अवधिमा कम्पनीको कारोवारमा आएको कुनै महत्वपूर्ण परिवर्तन: कम्पनीले लघुवित्त सम्बन्धी कर्जा लगानी, वचत परिचालन लगायतका कारोवारहरु गर्दै आएको छ । यस वित्तीय संस्थाको कुनै सहायक कम्पनी नरहेको ।
- (ठ) विगत आर्थिक वर्षमा कम्पनीको आधारभुत शेयरधनीहरुले कम्पनीलाई उपलब्ध गराएको जानकारी: केही नभएको ।
- (ड) विगत आर्थिक वर्षमा कम्पनीका संचालक तथा पदाधिकारीहरुले लिएको शेयरको स्वमित्त विवरण र कम्पनीको शेयर कारोवारमा निजहरु संलग्न रहेको भए सो सम्बन्धमा निजहरुबाट कम्पनीले प्राप्त गरेको जनाकारी : यस संस्थाका संचालकहरुले देहाय बमोजिमको संस्थागत शेयर धारण गरेका छन ।

संचालक समितिका पदाधिकारीहरु :

क्र.सं	नाम थर	पद	प्रतिनिधित्व	ग्रहण गरेको कुल शेयर संख्या
१	श्री शिवहरी दंगाल	अध्यक्ष	फ्यूचर स्टार डिजाइन एण्ड डेभलपर्स प्रा.ली.	संस्थागत १००० कित्ता
२	श्री शंकरराज पाठक	सञ्चालक	नेपाल सरकार (अर्थ मन्त्रालय)	संस्थागत २९६३७०५ कित्ता

३	श्री सुशील कुमार नेपाल	सञ्चालक	नेपाल बैंक लि.	संस्थागत ६७७५१ कित्ता
४	श्री मनोज कुमार खडका	सञ्चालक	सर्वसाधारण	व्यक्तिगत १०० कित्ता
५	श्री भरतराज कोइराला	सञ्चालक	सर्वसाधारण	व्यक्तिगत १५० कित्ता

संस्थाका सञ्चालकहरूले संस्थाबाट निष्काशन गरिएको शेयर खरीद गर्ने र साधारण सभाबाट पारित वोनस शेयर ग्रहण गर्ने बाहेक शेयर कारोवारमा अन्य कुनै संलग्नता नरहेको ।

- (ढ) विगत आर्थिक वर्षमा कम्पनीसँग सम्बन्धित संभौताहरूमा कुनै सञ्चालक तथा निजको नजिकको नातेदारको व्यक्तिगत स्वार्थको बारेमा उपलब्ध गराइएको जानकारीको व्यहोरा: केही नभएको
- (ण) कम्पनीले आफ्नो शेयर आफैँ खरीद गरेको भए त्यसरी आफ्नो शेयर खरीद गर्नु पर्नाको कारण, त्यस्तो शेयरको संख्या र अंकितमूल्य तथा त्यसरी खरीद गरे वापत कम्पनीले भुक्तानी गरेको रकम :
समीक्षा वर्षमा वित्तीय संस्थाले आनो शेयर आफैँ खरीद गरेको छैन ।
- (त) आन्तरिक नियन्त्रण प्रणाली र सोको विस्तृत विवरण: सञ्चालक समितिको प्रतिवेदनमा उल्लेख गरिएको ।
- (थ) विगत आर्थिक वर्षको कुल व्यवस्थापन खर्चको विवरण: आर्थिक वर्ष २०७८/७९ मा कुल व्यवस्थापन खर्च देहाय बमोजिम रहेको छ:

क्र.सं.	विवरण	रकम (रु.)
१	कर्मचारी खर्च	८५९,४७९,३८३-
२	कार्यालय सञ्चालन खर्च	१०८,७४८,२६०-
	कुल व्यवस्थापन खर्च	९६८,२१९,६४३-

- (द) लेखापरीक्षण समितिका सदस्यहरूको नामावली, निजहरूले प्राप्त गरेको पारिश्रमिक, भत्ता तथा सुविधा र सो समितिले गरेका काम कारवाहीको विवरण र सो समितिले कुनै सुझाव दिएको भए सोको विवरण:

आ.व.२०७८/७९ को विवरण

क्र.सं.	नाम	पद	भत्ता प्रति बैठक	अन्य सुविधा
१	सञ्चालक श्री लेखनाथ भुसाल	संयोजक	३५००-	
२	सञ्चालक श्री शिवहरी दंगाल	सदस्य	३५००-	
३	का.मु.निर्देशक श्री पिताम्बर नेपाल	सदस्य सचिव, आ.ले.प.विभागका प्रमुख	१६००-	

यस वित्तीय संस्थामा आ.व.२०७८/७९ को अवधिमा लेखापरीक्षण समितिको जम्मा ५ वटा बैठक बसेको छ । लेखापरीक्षण समितिले नेपाल राष्ट्र बैंकले लेखापरीक्षण समितिका लागि तोकेको निर्देशनको परिधी भित्र रही कार्य सम्पादन गर्दै आएको छ । लेखापरीक्षकबाट प्राप्त हुने प्रतिवेदनका सम्बन्धमा लेखा परीक्षण समितिमा छलफल तथा पुनरावलोकन गरी सुधारको लागि आवश्यक निर्देशन दिने गरेको छ । लेखापरीक्षकबाट प्राप्त प्रतिवेदनलाई लेखापरीक्षण समितिले छलफल तथा पुनरावलोकन गरी विभिन्न समयमा सञ्चालक समिति समक्ष पेश गर्ने गरिएको छ ।

- (ध) सञ्चालक, प्रबन्ध सञ्चालक, कार्यकारी प्रमुख, कम्पनीका आधारभूत शेयरधनी वा निजको नजिकका नातेदार वा निजसंग रहेको फर्म कम्पनी वा संगठित संस्थाले कम्पनीलाई कुनै रकम बुझाउन बाँकी भए सो कुरा: केही नभएको ।

- (न) सञ्चालक, प्रबन्ध सञ्चालक, कार्यकारी प्रमुख, तथा पदाधिकारीहरूलाई भुक्तान गरिएको पारिश्रमिक, भत्ता तथा सुविधाको रकम: आर्थिक वर्ष २०७८/७९ मा

(अ) सञ्चालक समितिसँग सम्बन्धित:

सञ्चालक समितिको बैठक भत्ता	अध्यक्ष रु.४०००- र सञ्चालक रु.३५००- प्रति बैठक ।
समितिको बैठक भत्ता	सञ्चालक स्तरिय संयोजकलाई रु.३५००- र सदस्य रु.३५००- र सदस्य सचिव रु.१६००- प्रति बैठक ।
पत्रपत्रिका तथा संचार खर्च:	अध्यक्ष रु.२०००-, सञ्चालक रु.१५००- मासिक

स्वदेश भ्रमण दैनिक भत्ता र यातायात खर्च	: सञ्चालकलाई दैनिक रू. ४०००/- उपरोक्त रकममा अध्यक्षलाई २० प्रतिशत थप हुनेछ । : अध्यक्ष एवं सञ्चालकलाई वित्तीय संस्थाको काममा भ्रमण गर्दा यातायात खर्च र होटल खर्च विल बमोजिम ।
---	---

(आ) कार्यकारी प्रमुखको वार्षिक तलव, भत्ता तथा सुविधाहरु :

क्र.सं.	विवरण	रकम रू.
१	तलव	१००६७०९।-
२	भत्ता	६९५२६७।-
३	दर्शनभत्ता	७४०००।-
४	सञ्चय कोष	१००६७०।९०
५	जम्मा	१८७६६४६।९०

(इ) प्रमुख कार्यकारी अधिकृत र व्यवस्थापकिय / प्रबन्धक स्तरका कर्मचारी पदाधिकारीहरूलाई तलव भत्ताको साथै निम्न सुविधाहरु दिईएको छ ।

१. वोनस सम्बन्धमा : वोनस ऐन अनुसार ।
२. उपदान सम्बन्धमा : कर्मचारी सेवा विनियमावलीमा व्यवस्था गरे अनुसार ।
३. औषधोपचार बीमा : औषधोपचार बीमा नभएको र दुर्घटना बीमा प्रमुख कार्यकारी अधिकृतलाई वार्षिक रू. ७ लाख तथा अन्य व्यवस्थापकिय / प्रबन्धकलाई वार्षिक रू. ७ लाख वरावर रहेको ।
 - संचालक समितिका पदाधिकारीहरूलाई पारिश्रमिकको व्यवस्था गरिएको छैन ।
 - संचालक समितिको बैठक भत्ता वापत प्रति बैठक अध्यक्षलाई रू. ४,०००/- र अन्य संचालकहरूलाई रू. ३,५००/- प्रदान गर्ने गरिएको छ ।
 - संचालक समितिका सदस्यहरूलाई समितिको बैठकमा भाग लिन आउदा जाँदा लाग्ने भ्रमण खर्च तथा दैनिक भत्ता रकम प्रदान गरिदै आएको छ । तर संस्थागत प्रतिनिधित्व गरी आउनु भएका संचालकहरूलाई भने त्यस्तो भत्ता प्रदान गरीएको छैन ।
 - संचालक समितिका सदस्यहरूलाई आ.व. २०७८/७९ मा बैठक भत्ता वापत वार्षिक रू. ६९९,०००/- (कर सहित) र अन्य सुविधा वापत रू. १,०२३,८२९।५७ प्रदान गरिएको छ ।
 - कार्यकारी प्रमुखलाई तलव भत्ता वापत रू १,८७६,६४६।९० वार्षिक रूपमा प्रदान गरिएको छ ।
 - लेखापरीक्षकलाई आर्थिक लेखापरीक्षण गरेवापत रू. ५२५,०००/- र मूल्य अभिवृद्धि कर रू. ६८,२५०/- गरी जम्मा वार्षिक रू. ५९३,२५०/- पारिश्रमिक प्रदान गरिएको छ ।

(प) शेयरधनीहरूले बुझिलिन बाँकी रहेको लाभांशको रकम:

शेयरधनीहरूले बुझिलिन बाँकी रहेको लाभांश रकम रू. ४५७,०७५।५० छ ।

(फ) कम्पनी ऐनको दफा १४१ बमोजिम सम्पत्ति खरिद वा विक्री गरेको कुराको विवरण : नभएको ।

(ब) कम्पनी ऐनको दफा १७५ बमोजिम सम्बद्ध कम्पनी बीच भएको कारोबारको विवरण :

कम्पनी ऐनको दफा १७५ बमोजिम सम्बद्ध कम्पनी बीच वित्तीय संस्थाको आफ्नो नियमित वित्तीय कारोबार बाहेक अन्य कारोबार भएको छैन ।

(भ) कम्पनी ऐन तथा प्रचलित कानून बमोजिम सञ्चालक समितिको प्रतिवेदनमा खुलाउनु पर्ने अन्य कुराहरु : नभएको ।

(म) अन्य आवश्यक कुराहरु : नभएको ।

धितोपत्र दर्ता तथा निष्काशन नियमावली, २०७३ को नियम २६ को उपनियम २ संग सम्बन्धित अनुसूची- १५ बमोजिमको

(वार्षिक प्रतिवेदनमा समावेश गर्नुपर्ने वितरण)

१. सञ्चालक समितिको प्रतिवेदन: सम्बन्धित शीर्षक अन्तर्गत राखिएको ।
२. लेखापरीक्षकको प्रतिवेदन: सम्बन्धित शीर्षक अन्तर्गत राखिएको
३. लेखापरीक्षण भएका वित्तीय विवरणहरु: सम्बन्धित शीर्षक अन्तर्गत राखिएको ।
४. कानूनी कारवाही सम्बन्धि विवरण :
 - (क) त्रैमासिक अवधिमा संगठित संस्थाले वा संस्थाका विरुद्ध कुनै मुद्दा दायर भएका भए :
 - यस अवधिमा वित्तीय संस्थाले कसैका उपर मुद्दा दायर गरेको छैन र संस्थाको विरुद्धमा कसैबाट मुद्दा दायर भएको सुचना प्राप्त भएको छैन ।
 - (ख) संगठित संस्थाका संस्थापक वा सञ्चालकले वा संस्थापक वा सञ्चालकको विरुद्धमा प्रचलित नियमका अवज्ञा वा फौजदारी अपराध गरेको सम्बन्धमा कुनै मुद्दा दायर गरेको वा भएको भए:
 - उल्लेखित प्रकृतीको कुनै मुद्दा दायर भएको बारे वित्तीय संस्थालाई जानकारी प्राप्त जानकारी प्राप्त भएको छैन ।
 - (ग) कुनै संस्थापक वा सञ्चालक विरुद्ध आर्थिक अपराध गरेको सम्बन्धमा कुनै मुद्दा दायर भएको भए:
 - उल्लेखित प्रकृतीको मुद्दा रहे/भएको बारे वित्तीय संस्थालाई जानकारी प्राप्त भएको छैन ।

५. संगठित संस्थाको शेयर कारोवार तथा प्रगतिको विश्लेषण:

- (क) धितोपत्र बजारमा भएको संगठित संस्थाको शेयरको कारोवार सम्बन्धमा व्यवस्थापनको धारण:
 - शेयर मुल्य र कारोवार निर्धारण नेपाल स्टक एक्सचेञ्ज लिमिटेडको खुल्ला बजारमा निर्भर हुने भएकोले यसमा व्यवस्थापनको भिन्न धारण नरहेको र नेपाल स्टक एक्सचेञ्ज लि. तथा नेपाल धितोपत्र बोर्डको सुपरिवेक्षण व्यवस्थाको अधिनमा रही कारोवार रहेको ।
- (ख) आ.व.२०७८/७९ मा संगठित संस्थाको शेयरको अधिकतम, न्यूनतम र अन्तिम मूल्यका साथै कुल कारोवार संख्या र कारोवार दिन:

त्रयमास	अधिकतम मूल्य	न्यूनतम मूल्य	अन्तिम मूल्य	कुल कारोवार दिन	कुल कारोवार संख्या	कुल कारोवार शेयर संख्या
प्रथम त्रयमास	१४३७	८९६	१००५	५७	१९३९४	१६९५८१२
दोस्रो त्रयमास	११४२	८००	१०४३	५९	८००५	६२१०४६
तेस्रो त्रयमास	११३९	८३६.१०	८६८	५८	७२३४	६४४३५९
चौथो त्रयमास	८८०	६५३.१०	७५६	६४	३८५४	३५१०६०

६. समस्या तथा चुनौति :

संगठित संस्थाले बहन गर्नुपरेको समस्या तथा चुनौति स्पष्ट रुपमा उल्लेख गर्नुपर्ने र उक्त समस्या तथा चुनौतिलाई संगठित संस्थाको आन्तरिक र बाह्य भनी बर्गिकरण गरी त्यस्तो समस्या तथा चुनौती समाधान गर्न व्यवस्थापनले अवलम्बन गरेको रणनीती सम्बन्धी विवरण ।

(क) आन्तरिक समस्या तथा चुनौती:

- कर्जाको जोखिम न्युनिकरण ।
- जनशक्ति व्यवस्थापन ।
- संचालन खर्च नियन्त्रण ।

(ख) वाह्य समस्या र चुनौती:

- लगानीका अवसर र क्षेत्र विस्तार हुन नसक्नु ।
- वित्तीय श्रोतको अभाव, अनिश्चितता र कोषको लागतमा अत्याधिक वृद्धि ।
- लघुवित्त वित्तीय संस्थाहरु बीच अस्वस्थ प्रतिस्पर्धाका कारण कर्जा लगानीमा दोहोरोपना ।
- लघुवित्त वित्तीय संस्थाका विरुद्ध विभिन्न गतिविधी तथा कार्यक्रम सञ्चालन ।
- दैवि विपत्ती तथा महामारीको असर व्यवस्थापन ।
- नियमनकारी निकायद्वारा ऋणको व्याज तथा सेवा शुल्कमा गरेको व्यवस्था ।
- दुर्गम भेगमा शाखा संचालनको लागी आवश्यक पुर्वाधारको अभाव ।

(ग) रणनीति:

- व्यवसाय विस्तारका लागी नयाँ लगानीका क्षेत्रहरु पहिचान गर्ने ।
- वित्तीय श्रोतको उपलब्धताका लागी नयाँ उपकरणहरु परिचालन गरी श्रोतको व्यवस्थापन गर्ने ।
- ग्राहक संरक्षण कार्यक्रमलाई उच्च प्राथमिकता दिने । वित्तीय साक्षरता कार्यक्रम सञ्चालन गर्ने ।
- कर्मचारीहरुको क्षमता अभिवृद्धिको लागी विभिन्न तालिमहरु सञ्चालन गर्ने । दक्ष र प्रविधिमैत्री जनशक्ती भर्ना गर्दै जाने । जनशक्ति व्यवस्थापनका लागी समयमै वृत्ति विकासको अवसर सृजना गरी दक्ष जनशक्ति पलायन हुनबाट रोक्ने ।
- कर्जा असुलीमा विशेष जोड दिई कर्जाको गुणस्तर कायम गर्ने ।
- बचत संकलन वृद्धि गरी आन्तरिक श्रोत परिचालन वृद्धि गर्दै जाने ।
- संचालन खर्चलाई मितव्ययी तरिकाले व्यवस्थापन गरी अनावश्यक खर्च कटौती गर्ने ।
- प्रविधीको अधिकतम उपयोग गरी कारोबारलाई सुरक्षित बनाई सेवाको गुणस्तरमा वृद्धि गर्ने ।
- जोखीम व्यवस्थापनको लागी आन्तरिक नियन्त्रण प्रणालीलाई चुस्त दुरुस्त बनाउने ।
- संस्थागत सुशासनको सुदृढीकरणमा जोड दिने ।

७. संस्थागत सुशासन:

संस्थागत सुशासन अभिवृद्धिका लागी व्यवस्थापनद्वारा चालिएका कदम सम्बन्धी विवरण ।

वित्तीय संस्थाले संस्थागत सुशासनलाई सदैव उच्च प्राथमिकतामा राख्दै आएको छ । आन्तरिक नियन्त्रण प्रणालीलाई व्यवस्थित गर्न लेखापरीक्षण समिति गठन गरिएको छ । आन्तरिक लेखापरीक्षण तथा वाह्य लेखापरीक्षणबाट प्राप्त सुझाव तथा निर्देशनलाई पालना गराउनुका साथै आन्तरिक नियन्त्रण प्रणालीलाई अझ सुदृढ बनाउन व्यवस्थापनलाई सल्लाह र सुझाव दिदै आएको छ । वित्तीय संस्थाको कर्जा जोखिम तथा संचालन जोखिम, कर्मचारी व्यवस्थापन, लगायतका विषयमा आवश्यक निर्णय गर्न जोखिम व्यवस्थापन समिति, कर्मचारी सेवा सुविधा समिति, सम्पत्ति शुद्धीकरण अनुगमन समिति, सम्पत्ति दायित्व व्यवस्थापन समिति लगायत विभिन्न आन्तरिक समितिहरु कृयाशील रहेका र सम्पादन गरिएका कार्यहरुको मूल्याङ्कन गर्ने र सोको आधारमा उपयुक्त रणनीति अवलम्बन गर्ने कार्यलाई निरन्तरता दिइएको छ ।

नेपाल राष्ट्र बैंकबाट लघुवित्त संस्थाहरुलाई जारी भएका निर्देशनहरुको साथै बैंक तथा वित्तीय संस्था सम्बन्धि ऐन, २०७३, कम्पनी ऐन २०६३, नेपाल राष्ट्र बैंक ऐन २०५८, धितोपत्र ऐन २०६३, एवं नियमनकारी निकाय नेपाल राष्ट्र बैंक, नेपाल धितोपत्र बोर्ड, नेपाल स्टक एक्सचेन्ज लि., तथा सिडिएस एण्ड क्लियरिङ लिमिटेडसँग सम्बन्धित ऐन कानुनको अनुपालना गरिएको साथै सम्बन्धित निकायद्वारा जारी गरिएका निर्देशन तथा परिपत्रहरुको पूर्ण रुपमा परिपालना गरिएको र संस्थाको कार्यक्रमलाई सुदृढ बनाउन आवश्यक नीति नियम तथा कार्यविधि बनाई लागु गरिएको छ ।

संस्थागत सुशासन सम्बन्धी वार्षिक अनुपालना प्रतिवेदनको ढाँचा

(सूचीकृत संगठित संस्थाहरुको संस्थागत सुशासन सम्बन्धी निर्देशिक, २०७४ बमोजिम)

सूचीकृत संगठित संस्थाको नाम	ग्रामीण विकास लघुवित्त वित्तीय संस्था लि.
ठेगाना इमेल र वेबसाइट सहित	बुटवल-१०, कालिकानगर, रुपन्देही Email: info@gblbs.com.np, Website : www.gblbs.com.np
फोन. नं.	०७१-४३८९५१, ४३८९५३, ४३८९२९, ४३७५२९
प्रतिवेदन पेश गरिएको आ.व.	२०७८/७९

१. सञ्चालक समिति सम्बन्धी विवरण

- (क) सञ्चालक समितिको अध्यक्षको नाम तथा नियुक्ति मिति: श्री शिवहरी दंगाल अध्यक्षमा नियुक्ति मिति: २०७९/०६/२४
- (ख) संस्थाको शेयर संरचना सम्बन्धी विवरण (संस्थापक, सर्वसाधारण तथा अन्य): संस्थापक ६९.९०८ प्रतिशत र सर्वसाधारण ३०.०९२ प्रतिशत
- (ग) सञ्चालक समिति सम्बन्धी विवरण:

क्र. सं.	सञ्चालकहरुको नाम तथा ठेगाना	प्रतिनिधित्व भएको समूह	शेयर संख्या	नियुक्ति भएको मिति	पद तथा गोपनियताको शपथ लिएको मिति	सञ्चालक नियुक्तिको तरीका (विधि)
१	श्री शिवहरी दंगाल	संस्थापक, फ्यूचर स्टार डिजाइन एण्ड डेभलपर्स प्रा.ली.	१०००	२०७८/०५/०५	२०७८/०५/१७	निर्वाचित
२	श्री शंकरराज पाठक	संस्थापक, नेपाल सरकार, अर्थ मन्त्रालय	२९६३७०५	२०८०/०७/०२	२०८०/०८/०४	मनोनयन
३	श्री सुशील कुमार नेपाल	संस्थापक, नेपाल बैंक लिमिटेड	६७७५५१	२०७९/०८/०५	२०७९/०८/११	नियुक्त
४	श्री मनोज कुमार खडका	सर्वसाधारण	१००	२०७८/०५/०५	२०७८/०५/१७	निर्वाचित
५	श्री भरतराज कोइराला	सर्वसाधारण	१५०	२०७८/०५/०५	२०७८/०५/१७	निर्वाचित

नोट: पछिल्लो साधारण सभा पछि सञ्चालकहरु नियुक्ति भए सो सम्बन्धी जानकारी र सो सम्बन्धमा बोर्डलाई जानकारी गराएको मिति समेत छुट्टै उल्लेख गर्नुपर्ने:- पछिल्लो साधारण सभा सम्पन्न भएको मिति: २०७८/११/२८ र बोर्डलाई जानकारी गराएको मिति २०७८/१२/२५ च.नं. १४५ को पत्र मार्फत ।

- (घ) सञ्चालक समितिको बैठक

सञ्चालक समितिको बैठक सञ्चालन सम्बन्धी विवरण :

क्र. सं.	यस आ.व.(२०७८/७९) मा बसेको सञ्चालक समितिको बैठकको मिति	बैठक नं.	उपस्थित सञ्चालकको संख्या	बैठकको निर्णयमा भिन्न मत राखी हस्ताक्षर गर्ने सञ्चालकको संख्या	गत आ.व. (२०७७/७८) मा बसेको सञ्चालक समितिको बैठकको मिति	गत आ.व. (२०७७/७८) को बैठक नं.
श्रावण	२०७८/४/९	१७३	३	-	२०७७/४/१६	१४७
	२०७८/४/१०	१७४	३	-	२०७७/४/१७	१४८
	२०७८/४/२१	१७५	३	-	२०७७/४/१९	१४९
	२०७८/४/२३	१७६	३	-	२०७७/४/३१	१५०
	२०७८/४/२४	१७७	३	-		१५१
	२०७८/४/२८	१७८	३	-		
भाद्र	२०७८/५/४	१७९	३	-	२०७७/५/१	१५२
	२०७८/५/५	१८०	६	-	२०७७/५/२६	१५३
	२०७८/५/१७	१८१	६	-	२०७७/५/२७	१५४

असोज	२०७८/६/८	१८२	६	-	२०७७/६/१५	१५५
कार्तिक	२०७८/७/३०	१८३	६	-	-	-
मंसिर	-	-	-	-	-	-
पुष	२०७८/९/१	१८४	६	-	२०७७/९/४	१५६
	२०७८/९/४	१८५	६	-	२०७७/९/४	१५७
	२०७८/९/१२	१८६	६	-	२०७७/९/१९	१५८
	२०७८/९/२५	१८७	६	-	२०७७/९/२१	१५९
माघ	२०७८/१०/१९	१८८	६	-	२०७७/१०/९	१६०
	२०७८/१०/२८	१८९	६	-	२०७७/१०/१० २०७७/१०/१७	१६१ १६२
फागुन	२०७८/११/२	१९०	६	-	२०७७/११/२९	१६३
	२०७८/११/८	१९१	६	-		
	२०७८/११/२२	१९२	६	-		
	२०७८/११/२३	१९३	६	-		
	२०७८/११/२८	१९४	६	-		
	२०७८/११/२९	१९५	६	-		
चैत्र	२०७८/१२/१७	१९६	६	-	-	-
बैशाख	२०७९/१/१३	१९७	५	-	२०७८/१/१८	१६४
जेठ	२०७९/२/५	१९८	६	-	२०७८/२/३१	१६५
	२०७९/२/१७	१९९	६	-		
	२०७९/२/३१	२००	६	-		
असार	२०७९/३/५	२०१	६	-	२०७८/३/१	१६६
	२०७९/३/५	२०२	६	-	२०७८/३/२	१६७
	२०७९/३/१२	२०३	६	-	२०७८/३/४	१६८
	२०७९/३/१५	२०४	६	-	२०७८/३/५	१६९
					२०७८/३/६	१७०
				२०७८/३/९	१७१	
				२०७८/३/२७	१७२	

- कुनै सञ्चालक समितिको बैठक आवश्यक गणपुरक संख्या नपुगी स्थगित भएको भए सो को विवरण: छैन ।
- सञ्चालक समितिको बैठक सम्बन्धी अन्य विवरण:

सञ्चालक समितिको बैठकमा सञ्चालक वा वैकल्पिक सञ्चालक उपस्थित भए-नभएको (नभएको अवस्थामा बैठकको मिति सहित कारण खुलाउने):	वैकल्पिक सञ्चालकको व्यवस्था नरहेको ।
सञ्चालक समितिको बैठकमा उपस्थित सञ्चालकहरू, छलफल भएको विषय र तत्सम्बन्धमा भएको निर्णयको विवरण (माईन्यूट) को छुट्टै अभिलेख राखे नराखेको:	राखेको
सञ्चालक समितिको दुई लगातार बसेको बैठकको अधिकतम अन्तर (दिनमा) :	मिति २०७८/०६/०८ देखि २०७८/०७/३० सम्म ५२ दिन
सञ्चालक समितिको बैठक भत्ता निर्धारण सम्बन्धमा बसेको वार्षिक साधारण सभाको मिति:	२०७४/०९/२८
सञ्चालक समितिको प्रति बैठक भत्ता रु.	अध्यक्ष रु.४,०००/- सदस्य रु.३,५००/-
आ.व.२०७८/७९ को सञ्चालक समितिको कुल बैठक खर्च रु	बैठक भत्ता वापत वार्षिक रु. ६११,०००/- (कर सहित) र अन्य सुविधा वापत रु.१,०२३,८२१।५७ प्रदान गरिएको ।

२. सञ्चालकको आचरण सम्बन्धी तथा अन्य विवरण

सञ्चालकको आचरण सम्बन्धमा सम्बन्धित संस्थाको आचार सहिता भए/नभएको:	भएको
एकाघर परिवारको एक भन्दा बढी सञ्चालक भए सो सम्बन्धी विवरण:	नभएको

सञ्चालकहरुको वार्षिक रुपमा सिकाई तथा पूर्णताजगी कार्यक्रम सम्बन्धी विवरण:					
क्र. सं.	विषय	मिति	सहभागी संचालकको संख्या	तालिम संचालन भएको स्थान	
१	सञ्चालक शिक्षा कार्यक्रम	२०७९/१२/७	५ जना	काठमाडौं	भएको ।
प्रत्येक सञ्चालकले आफू सञ्चालकको पदमा नियुक्त वा मनोनयन भएको पन्ध्र दिनभित्र देहायका कुराको लिखित जानकारी गराएको/नगराएको र नगराएको भए सोको विवरण:					गराएको
<ul style="list-style-type: none"> संस्थासँग निज वा निजको एकाघरको परिवारको कुनै सदस्यले कुनै किसिमको करार गरेको वा गर्न लागेको भए सो को विवरण, निज वा निजको एकाघरको परिवारको कुनै सदस्यले संस्था वा सो संस्थाको मुख्य वा सहायक कम्पनीमा लिएको शेयर वा डिबेन्चरको विवरण, निज अन्य कुनै सङ्गठित संस्थाको आधारभूत शेयरधनी वा सञ्चालक रहेको भए त्यसको विवरण, निजको एकाघरको परिवारको कुनै सदस्य संस्थामा पदाधिकारी वा कर्मचारीको हैसियतमा काम गरिरहेको भए सोको विवरण । 					
सञ्चालकले उस्तै प्रकृतिको उद्देश्य भएको सूचिकृत संस्थाको सञ्चालक, तलवी पदाधिकारी, कार्यकारी प्रमुख वा कर्मचारी भई कार्य गरेको भए सोको विवरण:					नभएको
सञ्चालकहरुलाई नियमन निकाय तथा अन्य निकायहरुबाट कुनै कारवाही गरिएको भए सोको विवरण:					नभएको

३. संस्थाको जोखिम व्यवस्थापन तथा आन्तरिक नियन्त्रण प्रणाली सम्बन्धी विवरण

- (क) जोखिम व्यवस्थापनको लागि कुनै समिति गठन भए/नभएको गठन नभएको भए सोको कारण: भएको
 (ख) जोखिम व्यवस्थापन समिति सम्बन्धी जानकारी:
 (अ) समितिको संरचना (संयोजक तथा सदस्यहरुको नाम तथा पद)

जोखिम व्यवस्थापन समिति

क्र.सं.	नाम	पद	संस्थामा बहाल रहेको पद
१	श्री शंकरराज पाठक	संयोजक	सञ्चालक
२	श्री सुशिल कुमार नेपाल	सदस्य	सञ्चालक
३	श्री मोतिराम अधिकारी	सदस्य	विभागीय प्रमुख, कर्जा व्यवस्थापन तथा अनुगमन विभाग
४	श्री पिताम्बर नेपाल	सदस्य सचिव	विभागीय प्रमुख, सञ्चालन, जोखिम व्यवस्थापन तथा अनुपालन विभाग

(आ) समितिको बैठक संख्या: आ.व. २०७८/७९ मा बैठक संख्या: चार पटक बैठक बसेको छ ।

(इ) समितिको कार्य सम्बन्धी छोटो विवरण:

जोखिम व्यवस्थापन समितिको बैठक तीन महिनामा कम्तिमा एक पटक बस्ने गरेको छ । यस समितिले गर्ने कार्यहरु निम्नानुसार रहेका छन् ।

- विद्यमान जोखिम पहिचान तथा व्यवस्थापन प्रणालीको पर्याप्तता र उपयुक्तता सम्बन्धमा सञ्चालक समितिलाई जानकारी गराउने ।
- व्यवसायिक गतिविधिमा निहित जोखिमको स्तर, जोखिम वहन क्षमता, जोखिम व्यवस्थापनको लागि विकास गरेको रणनीति, नीतिगत व्यवस्था र मार्गदर्शनको नियमित पुनरावलोकन गरी सो को पर्याप्तताको सम्बन्धमा सञ्चालक समितिमा सुझाव पेश गर्ने ।
- व्यवस्थापनबाट नियमित रुपमा जोखिम व्यवस्थापन प्रतिवेदन लिई जोखिमको आंकलन, मूल्याङ्कन, नियन्त्रण तथा अनुगमन के कसरी भइरहेको छ सो सम्बन्धमा छलफल गर्ने र सञ्चालक समितिमा सुझाव पेश गर्ने ।
- जोखिम सम्पत्ति अनुसार पुँजीको पर्याप्तता, व्यवसायिक रणनीति अनुरूप नीतिगत व्यवस्थाको पर्याप्तता, संस्थाले लिन सक्ने अधिकतम जोखिम सम्बन्धमा नियमित रुपमा छलफल तथा विश्लेषण गरी सञ्चालक समितिलाई आवश्यक राय सुझाव दिने ।

- जेखिम व्यवस्थापनका लागि नेपाल राष्ट्र बैंकबाट जारी गरिएका निर्देशन/मार्गनिर्देशन,संस्थाले निर्धारण गरेका आन्तरिक सीमा, उपयुक्त प्रचलन अनुरूप नीति एवं संरचना विकास गर्नका लागि सञ्चालक समितिलाई सुझाव दिने ।

- (ग) आन्तरिक नियन्त्रण कार्यविधि भए/नभएको: भएको
- (घ) आन्तरिक नियन्त्रण प्रणालीको लागि कुनै समिति गठन भए/नभएको गठन नभएको भए सोको कारण: भएको
- (ङ) आन्तरिक नियन्त्रण प्रणाली समिति सम्बन्धी विवरण: संस्थाको आन्तरिक नियन्त्रण प्रणाली मजबुत बनाउन सञ्चालक संयोजक रहेका विभिन्न समितिहरु क्रियाशील रहेका छन् ।
- (अ) समितिको संरचना (संयोजक तथा सदस्यहरुको नाम तथा पद):

क.सं.	विवरण	संयोजक	सदस्य	सदस्य	सदस्य सचिव
१	कर्मचारी सेवा सुविधा समिति	सञ्चालक श्री भरतराज कोइराला	श्री श्याम कुमार कटुवाल प्रमुख कार्यकारी अधिकृत	श्री मोतिराज खनाल प्रमुख, वित्त व्यवस्थापन विभाग	श्री खगेन्द्र प्रसाद अर्याल प्रमुख, जनशक्ति व्यवस्थापन विभाग (बैठक नं.१८१ औं मिति २०७८/५/१७ को निर्णय)
२	जेखिम व्यवस्थापन समिति	सञ्चालक श्री शंकरराज पाठक	सञ्चालक श्री सुशिल कुमार नेपाल	श्री मोतिराम अधिकारी विभागीय प्रमुख, कर्जा व्यवस्थापन तथा अनुगमन विभाग	श्री पिताम्बर नेपाल विभागीय प्रमुख, सञ्चालन, जोखिम व्यवस्थापन तथा अनुपालन विभाग (बैठक नं. २२७ औं मिति २०८०/८/४ को निर्णय)
३	लेखापरीक्षण समिति	श्री सुशिल कुमार नेपाल	सञ्चालक श्री मनोज कुमार खडका		श्री लक्ष्मण अर्याल प्रमुख आन्तरिक लेखापरीक्षण विभाग (बैठक नं.१८१औं मिति २०७८/५/१७ को निर्णय)
४	सम्पत्ति शुद्धिकरण तथा अनुगमन समिति	सञ्चालक श्री मनोज खडका	श्री श्याम कुमार कटुवाल प्रमुख कार्यकारी अधिकृत	श्री मोतिराम अधिकारी विभागीय प्रमुख, कर्जा व्यवस्थापन तथा अनुगमन विभाग	श्री पिताम्बर नेपाल विभागीय प्रमुख, सञ्चालन, जोखिम व्यवस्थापन तथा अनुपालन विभाग (बैठक नं.१८१ औं मिति २०७८/५/१७ को निर्णय)

(आ) समितिको बैठक संख्या: आ. व. २०७८/७९ मा

क.सं.	विवरण	बैठक संख्या
१	कर्मचारी सेवा सुविधा समिति	३
२	जेखिम व्यवस्थापन समिति	४
३	लेखापरीक्षण समिति	५
४	सम्पत्ति शुद्धिकरण तथा अनुगमन समिति	३

(इ) समितिको कार्य सम्बन्धी छोटो विवरण:

१. कर्मचारी सेवा सुविधा समिति:

- वित्तीय संस्थाको “पारिश्रमिक निर्धारण नीति” तर्जुमा गर्न सञ्चालक समितिलाई आवश्यक सहयोग गर्ने ।
- समितिले समय समयमा सम्पूर्ण कर्मचारीहरुको पारिश्रमिक संरचनाको अध्ययन तथा विश्लेषण गर्ने र बजारको पारिश्रमिक संरचनामा आएको परिवर्तनले वित्तीय संस्थामा पार्ने प्रभावका सम्बन्धमा नियमित रूपले अध्ययन गरी सञ्चालक समिति समक्ष प्रतिवेदन पेश गर्ने ।
- वित्तीय संस्थाको “पारिश्रमिक निर्धारण नीति” बमोजिम प्रचलित कानून तथा नीति निर्देशनमा उल्लिखित

व्यवस्थाहरुको पालना हुने गरी प्रमुख कार्यकारी अधिकृत लगायत सम्पूर्ण कर्मचारीहरुको पारिश्रमिक वृद्धि गर्नुपर्ने देखिएमा सोको आधारहरु सहित सञ्चालक समितिमा सिफारिस गर्ने ।

- वित्तीय संस्थाका कर्मचारीहरुले सम्पादन गर्नु पर्ने कार्य विवरण, लक्ष्य र प्रगति मूल्यांकनका परिसूचकहरु समेत विकास गरी सो बमोजिम निजहरुको कार्यसम्पादन मूल्यांकन प्रणालीको पुनरावलोकन गर्ने ।
- जनशक्ति व्यवस्थापन सम्बन्धी कार्यहरु भर्ना, छनौट, नियुक्ति, पदस्थापना, सरुवा, बढुवा, वृत्ति विकास, कार्यसम्पादन मूल्यांकन, पुरस्कार तथा सजाय र श्रम सम्बन्ध सम्बन्धी योजना, नीति तथा मापदण्डहरु तयार गरी सञ्चालक समिति समक्ष पेश गर्ने ।
- कर्मचारी नीति तथा कार्यरत कर्मचारी संरचनाको समीक्षा गर्ने र Succession Planning तयार गरी स्वीकृतिका लागि सञ्चालक समिति समक्ष सिफारिस गर्ने ।

२. जोखिम व्यवस्थापन समिति:

- विद्यमान जोखिम पहिचान तथा व्यवस्थापन प्रणालीको पर्याप्तता र उपयुक्तता सम्बन्धमा सञ्चालक समितिलाई जानकारी गराउने ।
- व्यवसायिक गतिविधिमा निहित जोखिमको स्तर, जोखिम वहन क्षमता, जोखिम व्यवस्थापनको लागि विकास गरेको रणनीति, नीतिगत व्यवस्था र मार्गदर्शनको नियमित पुनरावलोकन गरी सो को पर्याप्तताको सम्बन्धमा सञ्चालक समितिमा सुझाव पेश गर्ने ।
- व्यवस्थापनबाट नियमित रुपमा जोखिम व्यवस्थापन प्रतिवेदन लिई जोखिमको आंकलन, मूल्याङ्कन, नियन्त्रण तथा अनुगमन के कसरी भइरहेको छ, सो सम्बन्धमा छलफल गर्ने र सञ्चालक समितिमा सुझाव पेश गर्ने ।
- जोखिम सम्पत्ति अनुसार पुँजीको पर्याप्तता, व्यवसायिक रणनीति अनुरूप नीतिगत व्यवस्थाको पर्याप्तता, संस्थाले लिन सक्ने अधिकतम जोखिम सम्बन्धमा नियमित रुपमा छलफल तथा विश्लेषण गरी सञ्चालक समितिलाई आवश्यक राय सुझाव दिने ।
- जोखिम व्यवस्थापनका लागि नेपाल राष्ट्र बैंकबाट जारी गरिएका निर्देशन/मार्गनिर्देशन, संस्थाले निर्धारण गरेका आन्तरिक सीमा, उपयुक्त प्रचलन अनुरूप नीति एवं संरचना विकास गर्नका लागि सञ्चालक समितिलाई सुझाव दिने ।

३. लेखापरीक्षण समिति

- प्रचलित कानून बमोजिमसंस्थाको समग्र वित्तीय अवस्था, आन्तरिक नियन्त्रण, लेखापरीक्षण योजना र आन्तरिक लेखापरीक्षणमा औल्याइएका विषयहरुमा आवधिक रुपमा समीक्षा गरी सो सम्बन्धमा अपनाउनु पर्ने कदम बारे व्यवस्थापनलाई आवश्यक निर्देशन दिने र सो सम्बन्धी सुझाव सञ्चालक समितिमा पेश गर्ने ।
- बाह्य लेखापरीक्षकले पेश गरेको लेखापरीक्षण प्रतिवेदनमा औल्याइएका बुँदा/कैफियतहरु उपर समीक्षा गरी सुधारात्मक कदम चाल्न व्यवस्थापनलाई निर्देशन दिने ।
- नेपाल राष्ट्र बैंकबाट निरीक्षण तथा सुपरिवेक्षण गरी प्रतिवेदनमा औल्याइएका बुँदा/कैफियतहरुको कार्यान्वयन भए/नभएको सम्बन्धमा समीक्षा गर्ने तथा ती विषयहरुको अभिलेख गरी सञ्चालक समितिलाई जानकारी गराउने ।
- संस्थाको वार्षिक वित्तीय विवरणलाई सही र यथार्थ बनाउन व्यवस्थापनलाई सहयोग गर्ने ।
(ड) लघुवित्त वित्तीय संस्थाको कारोबारको हर-हिसाव सही र यथार्थ भएको सम्बन्धमा सञ्चालक समितिलाई विश्वस्त तुल्याउनुको साथै सम्भावित दायित्व र कर्जा वर्गीकरण गरी सोको लागि राख्नु पर्ने व्यवस्था सम्बन्धमा नियमित रुपमा समीक्षा गर्ने ।
- प्रचलित कानून तथा नेपाल राष्ट्र बैंकबाट जारी गरिएका नियमन व्यवस्थाहरु पालना गरे/नगरेको सम्बन्धमा समितिले समीक्षा गर्नुका साथै सो सम्बन्धी व्यहोरा आफ्नो प्रतिवेदनमा उल्लेख गर्नु पर्ने ।
- आन्तरिक लेखापरीक्षण सम्बन्धी विस्तृत कार्य प्रणाली तयार गरी सोको आधारमा आन्तरिक लेखापरीक्षण गराउनु पर्ने ।

- संस्थाको काम कारवाहीमा नियमितता, मितव्ययिता, औचित्यता, प्रभावकारिता जस्ता कुराहरु अवलम्बन भए/नभएको बारे समीक्षा गरी सञ्चालक समितिलाई आवश्यक सुझाव दिने ।
- संस्थाको त्रैमासिक वित्तीय विवरणको समीक्षा गरी सञ्चालक समिति समक्ष प्रतिवेदन पेश गर्ने ।
- बैंक तथा वित्तीय संस्था सम्बन्धी ऐन, २०७३ को दफा ६९ र कम्पनी ऐन, २०६३ को दफा १६५ मा उल्लेख भएका कार्यहरु गर्ने ।

४. सम्पत्ति शुद्धीकरण तथा अनुगमन समिति:

- सम्पत्ति शुद्धीकरण (मनि लाउन्डरिङ) निवारण ऐन, २०६४ ले तोके बमोजिमको सम्पत्ति शुद्धीकरण (मनि लाउन्डरिङ) निवारण सम्बन्धी लघुवित्त संस्थाको नीति तथा कार्यविधि तर्जुमा गरी स्वीकृतिका लागि सञ्चालक समिति समक्ष पेश गर्ने ।
- संस्थाको कार्यप्रकृति बमोजिमको ग्राहक स्वीकार प्रक्रिया, ग्राहकको पहिचान गर्ने प्रक्रिया, ग्राहकको कारोबारको अनुगमन गर्ने प्रक्रिया र जोखिम व्यवस्थापन सम्बन्धी प्रक्रिया जस्ता विषयमा केन्द्रित भई आफ्नो ग्राहक पहिचान (Know Your Customers) कार्यविधि तयार गरी स्वीकृतिका लागि सञ्चालक समिति समक्ष पेश गर्ने ।
- सम्पत्ति शुद्धीकरण (मनि लाउन्डरिङ) निवारण ऐन, २०६४ को दफा २९ ड को उपदफा (३) बमोजिम नेपाल सरकार, गृह मन्त्रालयले प्रकाशित गर्ने सूची नियमित अध्ययन गरी सो सूचीको जानकारी सञ्चालक समितिलाई गराउने ।
- सम्पत्ति शुद्धीकरण (मनि लाउन्डरिङ) निवारण ऐन, २०६४ र सम्पत्ति शुद्धीकरण (मनी लाउन्डरिङ) निवारण नियमावली, २०७३ ले तोके बमोजिम संस्थाले सम्पादन गर्नु पर्ने अन्य कार्यहरुको अनुगमन गर्ने ।
- सम्पत्ति शुद्धीकरण तथा आतङ्कवादी कृलाकलापमा वित्तीय लगानी निवारण सम्बन्धमा प्रचलित ऐन, कानुन तथा निर्देशनको व्यवस्था लघुवित्त संस्थामा पालना भए/नभएको अनुगमन गर्ने ।
- व्यवस्थापनबाट देहाय बमोजिमको प्रतिवेदन/विवरण लिई छलफल गर्ने र आवश्यकता अनुसार सञ्चालक समितिलाई सुझाव दिने ।

(च) आर्थिक प्रशासन विनियमावली भए/नभएको: भएको

५. सूचना तथा जानकारी प्रवाह सम्बन्धी विवरण:

(क) संस्थाले सार्वजनिक गरेको सूचना तथा जानकारी प्रवाहको विवरण:

विषय	माध्यम	सार्वजनिक गरेको मिति
वार्षिक साधारण सभाको सूचना (आठौं वार्षिक साधारण सभाको)	अन्नपूर्ण पोष्ट राष्ट्रिय दैनिकमा प्रथम पटक र आर्थिक अभियान दैनिकमा दोस्रो पटक प्रकाशित	मिति २०८०/०८/०६ र मिति २०८०/०८/०७)
विशेष साधारण सभाको सूचना	नभएको	नभएको
वार्षिक प्रतिवेदन	प्रकाशन, र संस्थाको वेबसाइट	२०८०/०८/२५
त्रैमासिक प्रतिवेदन	पहिलो त्रैमास : कारोवार दैनिक दोस्रो त्रैमास : नयाँ पत्रिका दैनिक तेस्रो त्रैमास : आर्थिक अभियान दैनिक चौथो त्रैमास : नयाँ पत्रिका दैनिक	२०७९/०७/२९ २०७९/१०/२२ २०८०/०९/२९ २०८०/०५/०९
धितोपत्रको मूल्यमा प्रभाव पार्ने मूल्य संवेदनशील सूचना	प्रकाशन र पत्राचार	मिति २०७९/१०/२२ र २०८०/०९/२९
अन्य	-	-

(ख) सूचना सार्वजनिक नगरेको वा अन्य कारणले धितोपत्र बोर्ड तथा अन्य निकायबाट कारवाहीमा परेको भए सो सम्बन्धी जानकारी: नपरेको ।

(ग) पछिल्लो वार्षिक तथा विशेष साधारण सभा सन्पन्न भएको मिति : सातौं वार्षिक साधारण सभा २०७८ फागुन २८ गते शनिवार

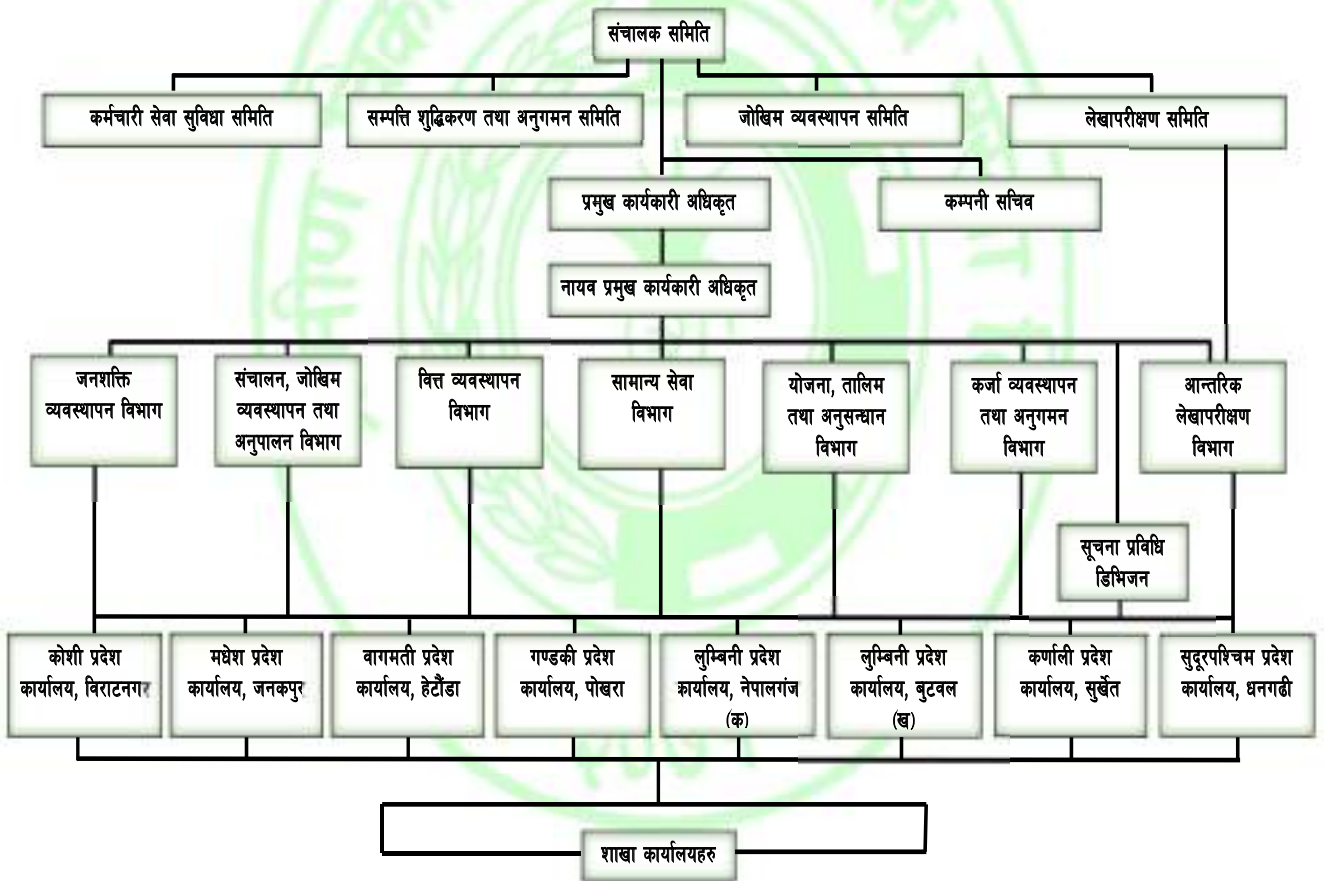
६. संस्थागत संरचना र कर्मचारी सम्बन्धी विवरण

(क) कर्मचारीहरुको संरचना, पदपूर्ति, वृत्ति विकास, तालिम, तलव, भत्ता तथा अन्य सुविधा, हाजिर र विदा, आचारसंहिता लगायतका कुराहरु समेटिएको कर्मचारी सेवा शर्त विनियमावली/व्यवस्था भए नभएको: कर्मचारी सेवा विनियमावली भएको ।

(ख) संगठनात्मक संरचना संलग्न गर्ने : संलग्न गरिएको छ ।

ग्रामीण विकास लघुवित्त वित्तीय संस्था लि.

संगठनात्मक संरचना



(ग) उच्च व्यवस्थापन तहका कर्मचारीहरूको नाम, शैक्षिक योग्यता तथा अनुभव सम्बन्धी विवरण :

क्र.सं.	नाम	पद	तह	कार्यरत विभाग	शैक्षिक योग्यता	कार्य अनुभव
१	श्री श्याम कुमार कटुवाल	प्र.का.अ	१२	प्र.का.	एम.ए अर्थशास्त्र, समाजशास्त्र, कानूनमा स्नातक	वैक तथा वित्तीय संस्थामा २९ वर्षको कार्यानुभव
२	श्री दिपक प्रसाद पाण्डे	ना.प्र.का.अ	११	प्र.का.	एम.ए	२७ वर्ष
३	श्री लक्ष्मण अर्याल	का.मु.निर्देशक	१०	आन्तरिक लेखापरीक्षण विभाग	वि.ए	२७ वर्ष
४	श्री पिताम्बर नेपाल	का.मु.निर्देशक	१०	सञ्चालन, जोखिम व्यवस्थापन तथा अनुपालन विभाग	वि.कम	२७ वर्ष
५	श्री मोतिराम अधिकारी	का.मु.निर्देशक	१०	कर्जा व्यवस्थापन तथा अनुगमन विभाग	वि.ए	२७ वर्ष
६	श्री खगेन्द्र अर्याल	का.मु.निर्देशक	१०	जनशक्ति व्यवस्थापन/सामान्य सेवा विभाग	एम.ए	२७ वर्ष
७	श्री मोतिराज खनाल	का.मु.निर्देशक	१०	वित्त व्यवस्थापन विभाग	एम.बिए	२७ वर्ष
८	श्री नारायण पौडेल	का.मु.निर्देशक	१०	योजना, तालिम तथा अनुसन्धान विभाग	एम.एस्सी.	२९ वर्ष

(घ) कर्मचारी सम्बन्धी अन्य विवरण

संरचना अनुसार कर्मचारी पदपूर्ति गर्ने गरे/नगरेको :	आवश्यकता अनुसार पदपूर्ति हुन नसकेको
नयाँ कर्मचारीहरूको पदपूर्ति गर्दा अपनाएको प्रकृया :	कार्यालय सहायक (तेस्रो तह) पदमा ज्यालादारीमा अन्तरवार्ताको प्रकृयाबाट भर्ना गरिएको ।
व्यवस्थापन स्तरका कर्मचारीको संख्या:	१६ जना
कुल कर्मचारीको संख्या: २०७९ असार मसान्तमा	८५३ जना
कर्मचारीहरूको सक्सेसन प्लान भए/नभएको :	नरहेको
आ. व.२०७८/७९ मा कर्मचारीहरूलाई दिइएको तालिम संख्या तथा सम्मिलित कर्मचारीको संख्या:	तालिम संख्या २४, तालिममा सम्मिलित संख्या प्रमुख कार्यकारी अधिकृत १ जना, अधिकृत स्तर ५४ जना र सहायक स्तर १६ जना गरी जम्मा ७१ जना ।
आ. व.२०७८/७९ को कर्मचारी तालिम खर्च रु :	५,७४४,१२०.४६
कुल खर्चमा कर्मचारी खर्चको प्रतिशत :	३९.६२
कुल कर्मचारी खर्चमा कर्मचारी तालिम खर्चको प्रतिशत :	०.६६

६. संस्थाको लेखा तथा लेखापरीक्षण सम्बन्धी विवरण

(क) लेखा सम्बन्धी विवरण

संस्थाको पछिल्लो आ. व. को वित्तीय विवरण NFRS अनुसार तयार गरे/नगरेको, नगरेको भए सोको कारण:	आ.व.२०७८/७९ देखि वित्तीय विवरण NFRS अनुसार तयार गरेको ।
सञ्चालक समितिबाट पछिल्लो वित्तीय विवरण स्वीकृत भएको मिति:	२०८०/०४/०५
त्रैमासिक वित्तीय विवरण प्रकाशन गरेको मिति :	२०८०/०७/२४
अन्तिम लेखापरीक्षण सम्पन्न भएको मिति :	२०८०/०४/०३
साधारण सभाबाट वित्तीय विवरण स्वीकृत भएको मिति:	२०७८/११/२८

संस्थाको आन्तरिक लेखापरीक्षण सम्बन्धी विवरण:	(अ) आ.व.२०७८/७९ मा आन्तरिक रुपमा लेखापरीक्षण गरिएको ।
(अ) आन्तरिक रुपमा लेखापरीक्षण गर्ने गरिएको वा वाह्य विज्ञ नियुक्त गर्ने गरिएको	(आ) नगरिएको ।
(आ) वाह्य विज्ञ नियुक्त गरिएको भए सोको विवरण:	(इ) अर्ध वार्षिक रुपमा गर्ने गरिएको ।
(इ) आन्तरिक लेखापरीक्षण कति अवधिको गर्ने गरिएको (त्रैमासिक, चौमासिक वा वार्षिक)	

(ख) लेखापरीक्षण समिति सम्बन्धी विवरण

संयोजक तथा सदस्यहरुको नाम, पद तथा योग्यता :	संयोजक श्री सुशिल कुमार नेपाल (स्नातकोत्तर), सदस्य श्री मनोज कुमार खडका (स्नातक) सदस्य सचिव श्री लक्ष्मण अर्याल (बि.कम)
वैठक बसेको मिति तथा उपस्थित सदस्य संख्या:	२०७८/७/२६ बैठक नं. ५३, उपस्थित सदस्य संख्या- ३ जना २०७८/९/१९ बैठक नं. ५४, उपस्थित सदस्य संख्या- ३ जना २०७८/१०/२६ बैठक नं. ५५, उपस्थित सदस्य संख्या-३ जना २०७८/११/२२ बैठक नं. ५६, उपस्थित सदस्य संख्या- ३ जना २०७९/१/२७ बैठक नं. ५७, उपस्थित सदस्य संख्या- ३ जना
प्रति बैठक भत्ता रु. :	रु.३,५००/- (संयोजक र सदस्य), सदस्य सचिव रु.१,६००/-
लेखापरीक्षण समितिले आफ्नो काम कारवाहीको प्रतिवेदन सञ्चालक समितिमा पेश गरेको मिति :	आ.व.२०७८/७९ को अवधिमा लेखापरीक्षण समितिले नियमित रुपमा प्रतिवेदन सञ्चालक समितिमा पेश गरेको ।

७. अन्य विवरण

संस्थाले सञ्चालक तथा निजको एकाघरका परिवारको वित्तीय स्वार्थ भएको व्यक्ति, बैङ्क तथा वित्तीय संस्थाबाट ऋण वा सापटी वा अन्य कुनै रूपमा रकम लिए/ नलिएको	नलिएको
प्रचलित कानून बमोजिम कम्पनीको सञ्चालक, शेयरधनी, कर्मचारी, सल्लाहकार, परामर्शदाताको हैसियतमा पाउने सुविधा वा लाभ बाहेकसूचिकृत सङ्गठित संस्थाको वित्तीय स्वार्थ भएको कुनै व्यक्ति, फर्म, कम्पनी, कर्मचारी, सल्लाहकार वा परामर्शदाताले संस्थाको कुनै सम्पत्ति कुनै किसिमले भोगचलन गरे/नगरेको	नगरेको
नियमकारी निकायले इजाजतपत्र जारी गर्दा तोकेको शर्तहरुको पालना भए/नभएको	भएको
नियमकारी निकायले संस्थाको नियमन निरीक्षण वा सुपरीवेक्षण गर्दा संस्थालाई दिइएको निर्देशन पालना भए/नभएको	भएको
संस्था वा सञ्चालक विरुद्ध अदालतमा कुनै मुद्दा चलिरहेको भए सोको विवरण	नरहेको ।

दस्तखत:

परिपालन अधिकृतको नाम: श्याम कुमार कटुवाल

पद : प्रमुख कार्यकारी अधिकृत

संस्थाको छाप :

प्रतिवेदन सञ्चालक समितिबाट स्वीकृत मिति:

नोट: यो प्रतिवेदन सूचीकृत सङ्गठित संस्थाहरुको परिपालना अधिकृतले तयार गरी सञ्चालक समितिबाट स्वीकृत गराई लेखापरीक्षकबाट प्रमाणित गराई नेपाल धितोपत्र बोर्डमा लेखापरीक्षण प्रतिवेदनसँग पेश गर्नुपर्ने छ ।

शिवहरी दंगाल
अध्यक्ष

शंकरराज पाठक
सञ्चालक

सुशील कुमार नेपाल
सञ्चालक

मनोज कुमार खडका
सञ्चालक

भरतराज कोइराला
सञ्चालक

सिए. दुर्गा प्रसाद ज्वाली
एन.बि.एस.एम. एण्ड एसोसिएट्स

N. B. S. M. & Associates
Chartered Accountants
6th Floor, Block C & D, Four Square Complex
Narayan Chaur, Naxal, Kathmandu, Nepal

T +977.1.4433069
T +977.1.4415242
info@nbsm.com.np
www.nbsm.com.np

स्वतन्त्र लेखापरीक्षकको प्रतिवेदन

श्री ग्रामीण विकास लघुवित्त वित्तीय संस्था लिमिटेडको

शेयरधनी महानुभावहरु समक्ष स्वतन्त्र लेखापरीक्षकको प्रतिवेदन

राय

हामीले ग्रामीण विकास लघुवित्त वित्तीय संस्था लिमिटेड, मुटवल, रुपन्देहीको, यसै साप संलग्न आषाढ ३२, २०७९ को वार्षिक, सोही मितिमा समाप्त भएको आर्थिक वर्षको नाफा नोक्सान हिसाब, नगद प्रवाह विवरण, इन्भीटीमा भएको परिवर्तन सम्बन्धी विवरण एवम् प्रमुख लेखा नीतिहरु तथा लेखा सम्बन्धी टिप्पणीहरुको लेखापरीक्षण सम्पन्न गरेका छौं। संस्थाको वित्तीय विवरणहरु नेपाल राष्ट्र बैंकले जारी गरेको निर्देशनको आधारमा तयार पारीएका छन्।

हाम्रो रायमा र हामीले पाएको सूचना तथा स्पष्टिकरणको आधारमा माथि उल्लेखित वित्तीय विवरणहरुले सारभूत रूपमा संस्थाको मिति २०७९ आषाढ ३२ को वित्तीय अवस्था तथा सोही मितिमा समाप्त भएको अवधिको संचालन नीतिजा, नगद प्रवाह एवम् कोषमा भएको परिवर्तनको उचित चित्रण गर्दछ।

रायको आधार

हामीले नेपाल लेखापरीक्षणमान बमोजिम लेखापरीक्षण सम्पन्न गरेका छौं। ती मान बमोजिम हाम्रो जिम्मेवारी यसै प्रतिवेदनको " वित्तीय विवरणको लेखापरीक्षणमा लेखापरीक्षकको दायित्व" शीर्षक अन्तर्गत थप व्याख्या गरिएको छ। नेपाल चार्टर्ड एकाउन्टेन्ट संस्थाद्वारा जारी गरिएको "द ह्यान्डबुक अफ इथिक्स फोर प्रोफेशनल एकाउन्टेन्ट (The Hand Book of the code of Ethics for Professional Accountants) बमोजिम हामी लघुवित्तसंग स्वतन्त्र छौं र हामीले सो ह्यान्डबुक बमोजिमको अन्य नैतिक दायित्वको पालना गरेका छौं। हाम्रो लेखापरीक्षण प्रमाणले हाम्रो मन्तव्यलाई पर्याप्त आधार प्रदान गर्ने कुरामा हामी विश्वस्त छौं।

अन्य विषयबस्तु (Other Matters)

नेपाल राष्ट्र बैंकको निर्देशिका "शोक कारोबार गर्ने र सबै साधारणबाट निक्षेप संकलन गर्ने लघुवित्त वित्तीय संस्थाहरुले २०७८ आषाढ मसान्तको वित्तीय विवरण नेपाल वित्तीय प्रतिवेदनमान (NFRS) अनुसार समेत समानान्तर रूपमा तयार गर्नु पर्नेछ" भन्ने व्यवहारा उल्लेख छ। यसप्रकार संस्थाले NFRS बमोजिम २०७९ आषाढ मसान्त समाप्त भएको यस वर्षको वार्षिक वित्तीय विवरण छुट्टै तयार गरिएको छ, जसमाथि हामीले संस्थाको शेयर धनीहरुलाई संबोधन गरी छुट्टै लेखापरीक्षण प्रतिवेदन पेश गरेका छौं।

वित्तीय विवरणहरुका सांगि व्यवस्थापन तथा शासकीय भूमिकामा रहेकाको जिम्मेवारी

नेपाल लेखामान अनुरूप यथायर्थ र उचित चित्रण गर्ने वित्तीय विवरणहरु तयार एवं प्रस्तुत गर्ने जिम्मेवारी व्यवस्थापनमा रहेको छ। यी जिम्मेवारी अन्तर्गत चाहे जालसाजी वा गन्तीबाट होस, सारभूत किसिमले त्रुटी रहित, वित्तीय विवरण सम्बन्धी आन्तरिक नियन्त्रण प्रणालीको तर्जुमा, कार्यान्वयन र सञ्चालन गर्ने कार्य लेखा नीतिहरुको छलीट तथा लागू गर्ने एवं परिस्थिति अनुसार लेखा सम्बन्धी महत्वपूर्ण अनुमान गर्नु पर्दछ। व्यवस्थापनले यी वित्तीय विवरणहरु नेपाल वित्तीय रिपोर्टिङ मान (NFRS) अन्तर्गत तयार गरी नेपाल राष्ट्र बैंकले तोकेको ढाँचा र तरिका अनुसार तयार गरीएको छ।



In Association with



लेखापरीक्षणको जिम्मेवारी

लेखापरीक्षणको आधारमा वित्तीय विवरणहरू उपर राय व्यक्त गर्नु हाम्रो दायित्व हो । हामीले हाम्रो लेखापरीक्षण नेपाल लेखापरीक्षण मान बमोजिम सम्पन्न गरेका छौ । ती मानले हामीलाई व्यवसायिक नैतिकताको पालना गर्ने तथा वित्तीय विवरणहरू सारभुत रूपमा त्रुटीरहित भएको बारेमा मनासिब आश्वासन प्राप्त गर्न, लेखापरीक्षणको योजना बनाउन र लेखापरीक्षण सम्पन्न गर्न अनिवार्य गराउँछन् ।

लेखापरीक्षण अन्तर्गत वित्तीय विवरणमा उल्लेखित रकम र खुलासालाई पुष्टी गर्ने प्रमाण प्राप्त गर्न सम्पन्न गरिने कार्यविधि संलग्न हुन्छ । यसरी छनौट गरिएको कार्यविधि चाहे जालसाजी वा गल्तीबाट होस, सारभुत रूपमा त्रुटीयुक्त प्रस्तुती हुन सक्ने जोखिमको लेखाजोखा सहित हाम्रो व्यवसायिक निर्णयमा आधारित छ । त्यसरी जोखिमको लेखाजोखा गर्ने क्रममा, हामीले कम्पनीको आन्तरीक निर्णय उपर नै राय व्यक्त गर्ने उद्देश्यले नभै, परिस्थिति अनुसार हाम्रो लेखापरीक्षण कार्यविधि तयार गर्दा, कम्पनीले वित्तीय विवरण तयार एवं प्रस्तुती गर्ने क्रममा अवलम्बन गरेका आन्तरीक नियन्त्रण प्रणालीको विश्लेषण गरेका छौ । लेखापरीक्षणमा व्यवस्थापनद्वारा प्रयोगमा ल्याईएका लेखा सिद्धान्तहरू एवं गरिएका महत्त्वपूर्ण अनुमानहरूको उपयुक्तताहरूको मूल्यांकन का साथै समग्र वित्तीय विवरण प्रस्तुतीको लेखाजोखा समेत समावेश हुन्छ ।

हाम्रो लेखापरीक्षणले हाम्रो रायलाई प्रयाप्त आधार प्रदान गर्ने कुरामा हामी विश्वस्त छौ ।

कम्पनी ऐन २०६३, बैंक तथा वित्तीय संस्था सम्बन्धी ऐन, २०७३ तथा अन्य प्रचलित ऐनले तोकेको कुराहरूको प्रतिवेदन :

हामीद्वारा सम्पन्न गरिएको परीक्षणको आधारमा प्रतिवेदन पेश गर्दछौ कि :

- क) हामीले लेखापरीक्षण सम्पन्न गर्न आवश्यक ठानेका सुचना एवं स्पष्टीकरणहरू सम्पूर्ण रूपमा पाएका छौ ।
- ख) यो प्रतिवेदनसँग सम्बन्धित संलग्न बासलात, नाफा नोक्सान हिसाब, नगद प्रवाह विवरण, ईक्वीटिमा भएको परिवर्तन र संलग्न अनुसूचीहरू वित्तीय विवरणहरू नेपाल वित्तीय रिपोर्टिङ मान (NFRS) को आधारमा तयार नगरी नेपाल राष्ट्र बैंकको निर्देशन अनुसार तयार गरिएको छ सो को अलावा साथै कम्पनीले राखेको हिसाब किताब, बहि, खाता, श्रेस्ता र लेखासंग दुरुस्त रहेका छन् ।
- ग) हाम्रो रायमा लघुवित्त वित्तीय संस्थाको हिसाब किताब ऐन बमोजिम ठिकसंग राखिएको छ ।
- घ) लघुवित्त वित्तीय संस्थाले नेपाल राष्ट्र बैंकको निर्देशन अनुसार कर्जामा पाकेको ब्याज आम्यानीलाई नगद प्राप्तीको आधारमा लेखांकन गरेको छ ।
- ङ) हामीले लघुवित्त वित्तीय संस्थाको श्रेष्ठा लेखापरीक्षणको समयमा, लघुवित्त वित्तीय संस्थाको सञ्चालक समिति वा त्यसका सदस्य वा कुनै प्रतिनिधी वा कुनै पदाधिकारी वा कुनै कर्मचारीले प्रचलित कानून विपरित कुनै कार्य गरेको वा लघुवित्त वित्तीय संस्थाको सम्पत्ति हिनामिना गरेको वा लघुवित्त वित्तीय संस्थाको हानी नोक्सानी गरे गराएको हाम्रो जानकारीमा आएन ।
- च) लघुवित्त वित्तीय संस्थाले गरेको कार्य आफ्नो कार्यक्षेत्र भित्र रहेको पाईयो ।
- छ) शाखाहरूबाट प्राप्त विवरणहरू स्वतन्त्र लेखापरीक्षण नगरिएको भएतापनि लेखापरीक्षणको निमित्त प्रयाप्त छन् ।
- ज) हाम्रो रायमा हामीले लेखापरीक्षण गरिएका श्रेष्ठाहरूको आधारमा यस लघुवित्त वित्तीय संस्थाले सम्पत्तीमा सम्भावित नोक्सानीको लागी पर्याप्त व्यवस्था गरेको छ तथा नेपाल राष्ट्र बैंकको निर्देशन बमोजिम पर्याप्त पुंजीकोष राखेको छ ।
- झ) लघुवित्त वित्तीय संस्थाले यस आर्थिक वर्षमा कुनै कर्जा अपलेखन गरेको छैन ।
- ञ) लघुवित्त वित्तीय संस्थाले निक्षेपकर्ता तथा लगानीकर्ताहरूको हित संरक्षण विरुद्ध कार्य गरेको देखिएन ।



ट) लघुवित्त वित्तीय संस्थामा लेखा सम्बन्धी कुनै जालसाजी भएको, लघुवित्त वित्तीय संस्थाको श्रेस्ता र लेखापरीक्षणबाट हाम्रो जानकारीमा आएन ।

एन. वि. एस. एम. एण्ड एसोसिएट्स
चार्टर्ड एकाउन्टेन्ट्स



सिए, दुर्गा प्रसाद ज्ञवाली, एफ.सि.ए.
पार्टनर

मिति: २०८०/०४/०५

स्थान: काठमाण्डौ, नेपाल

UDIN: 230725CA00461KNfzz



ग्रामीण विकास लघुवित्त वित्तीय संस्था लिमिटेड
२०७९ साल कायदा मसान्तको
बासलात

क्र.सं.	पूजी तथा दायित्व	अनुसूची	यस वर्ष रु.	गत वर्ष रु.
१.	शेयर पूजी	४.१	९८२,५००,०००.००	९८२,५००,०००.००
२.	जगेडा तथा कोषहरु	४.२	१,०४६,३३४,७९८.०३	९९१,९६२,८९३.२०
३.	ऋणपत्र तथा बन्ड	४.३	-	-
४.	तिर्न बाँकि कर्जा सापट	४.४	६,६४२,१०५,३६४.८३	७,०८७,०७६,९७३.२३
५.	निक्षेप दायित्व	४.५	३,९२१,८४३,०१२.९४	३,७९८,५७९,२६४.५४
६.	प्रस्तावित नगद लाभांश		-	-
७.	आयकर दायित्व		२२४,८१३,७०४.०७	-
८.	अन्य दायित्व	४.६	२,१४७,००३,२४८.४१	२,०९३,७३८,८०४.५५
	कुल पूजी तथा दायित्व		१४,९६४,६००,०९९.३८	१४,९५३,८५७,९३७.५२

क्र.सं.	सम्पति	अनुसूची	यस वर्ष रु.	गत वर्ष रु.
१.	नगद मौज्जात (सिक्का समेत)		६६,६६१,४१६.३१	७५,०९६,०३८.५४
२.	नेपाल राष्ट्र बैंकमा रहेको मौज्जात		१६०,३३१.२९	१६६,७८८.०७
३.	बैंक/वित्तीय संस्थामा रहेको मौज्जात	४.७	४४१,४११,३६४.९४	६४७,४४४,५१४.४९
४.	भाग तथा अल्प सुचनामा प्राप्त हुने रकम		-	-
५.	लगानी	४.८	२,०२५,०००.००	८०२,०२५,०००.००
६.	कर्जा सापट	४.९	१२,४८१,३९१,६७८.५४	११,८५१,७१४,२०१.२०
७.	स्वीर सम्पति	४.१०	२४,९०७,९७२.९६	२३,७८३,२९८.६४
८.	गैर बैंकिङ सम्पति	४.११	-	-
९.	अन्य सम्पति	४.१२	१,८४६,९४२,३३५.३४	१,५४३,६१७,०९६.५८
	कुल सम्पति		१४,९६४,६००,०९९.३८	१४,९५३,८५७,९३७.५२

संभावित दायित्व	अनुसूची ४.१३
संचालकहरुको घोषणा	अनुसूची ४.२३
पुंजीकोष तालीका	अनुसूची ४.२४
जोखिम भारित सम्पति विवरण तालिका	अनुसूची ४.२४(क)
प्रमुख सूचकाङ्कहरु	अनुसूची ४.२५
प्रमुख लेखा नीतिहरु	अनुसूची ४.२६
नेक्ता सम्बन्धी टिप्पणीहरु	अनुसूची ४.२७

४.१ देखि ४.१३ सम्मका अनुसूचीहरु बासलातका अभिन्न अंग हुन्

हाम्रो आजको मितिको संक्षेप प्रतिवेदन अनुसार


 शिवाहरि बंगाल अध्यक्ष

 युगराज पाण्डे सञ्चालक

 सुशिल कुमार नेपाल सञ्चालक

 मनोज कुमार घटका सञ्चालक

 रिए. दुर्गा प्रसाद शर्मा, एम.भि.ए. पार्टनर

 भरतराज कोइराला सञ्चालक

 रयाम कुमार कटुवाल प्रमुख कार्यकारी अधिकृत

 मोतिराज खनाल का.मु.निर्देशक

 एन. वि. एफ. प्रा. लि. एसोसिएट्स चार्टर्ड एकाउन्टेन्ट्स मिति: २०८०.०४.०४ स्थान: काठमाण्डौ



ग्रामीण विकास लघुवित्त वित्तीय संस्था लिमिटेड
२०७८ साल श्रावण १ गते देखि २०७९ साल श्रावण मसान्तसम्मको
नाफा नोक्सान हिसाब

क्र.सं.	विवरण	अनुसूची	यस वर्ष रु.	गत वर्ष रु.
१.	व्याज आम्दानी	४.१४	२,०९२,४०२,२७३.४०	१,८०९,७८३,६०४.४९
२.	व्याज खर्च	४.१५	८२७,३१७,१३१.७६	५६७,२७३,४६९.१५
	खुद व्याज आम्दानी		१,२६५,०८५,१४१.६४	१,२३९,५१०,१४३.४४
३.	कमिशन तथा अन्य सञ्चालन आम्दानी	४.१६	१४४,४९०,६८६.१८	१८४,८०२,४६६.६६
४.	सटही घटबढ आम्दानी		-	-
	कूल सञ्चालन आम्दानी		१,४१९,६७५,८२७.८२	१,४२४,३१२,६१०.१०
५.	कर्मचारी खर्च	४.१७	८७४,९१९,०६१.३४	७०८,३४७,४४९.९४
६.	अन्य सञ्चालन खर्च	४.१८	११०,९१४,३७३.८९	९८,१०८,४८३.४७
७.	सटही घटबढ नोक्सान		-	-
	सम्भावित नोक्सानी व्यवस्था अघिको सञ्चालन मुनाफा		४३२,८४२,३८८.४८	६१७,८५६,४७४.३८
८.	सम्भावित नोक्सानी व्यवस्थाहरु	४.१९	३९६,८६७,४९८.४४	२२७,८९७,३१४.२४
	सञ्चालन मुनाफा		३४,९७४,८९०.१४	३७९,९५९,१६०.१४
९.	गैर सञ्चालन आम्दानी/खर्च	४.२०	४०,३२६.११	२,१८६,०२३.३९
१०.	सम्भावित नोक्सानी व्यवस्था बाट फिर्ता	४.२१	१४७,४०४,९१९.९७	१६९,१४९,४२८.९९
	नियमित कारोबारबाट भएको मुनाफा		१८३,४२०,१२८.२२	५४९,२९४,७९२.४४
११.	असामान्य कारोबारहरुबाट भएको आम्दानी/खर्च	४.२२	२४,२४०.००	१०३,६५३.००
	सम्पूर्ण कारोबार समावेश पछिको खुद मुनाफा		१८३,४४४,३७८.२२	५४९,३९८,३४५.४४
१२.	कर्मचारी बोनस व्यवस्था		८,९९९,७०६.००	५०,९२७,९२४.९३
१३.	डाक्टर व्यवस्था		११४,६४४,१२६.१८	१६३,४८६,७४०.७९
●	यस वर्षको कर व्यवस्था		२२४,८१३,७०४.७७	१६७,८६९,०९३.६०
●	विगत वर्ष सम्मको कर व्यवस्था		४७,४२८,४९२.१४	-
●	यस वर्षको स्थगन कर आम्दानी/(खर्च)		(१४६,६८८,०७०.०३)	(४,३७४,३४२.८१)
	खुद नाफा/नोक्सान		४८,७९८,४४६.०४	३३७,७८४,४००.४२

४.१४ देखि ४.२२ सम्मका अनुसूचीहरु नाफा नोक्सान हिसावका अभिन्न अंग हुन् ।

हाम्रो आजको मितिको संलग्न प्रतिवेदन अनुसार


शिवहरी शर्मा
अध्यक्ष


बुधराज पाण्डे
सञ्चालक


सुनिल कुमार नेपाल
सञ्चालक


मनोज कुमार श्रेष्ठ
सञ्चालक


बि.ए. दुर्गा प्रसाद ज्ञानी, एफ.सिए
पार्टनर


बनुराज कोइराला
सञ्चालक


रमेश कुमार खट्टवाल
प्रमुख कार्यकारी अधिकृत


मनोज कुमार श्रेष्ठ
का.मु.निर्देशक


एन. वि.एस. एम. एल. एस. एस. एस. एस. एस.
बार्टिस्ट, एकाउन्टेन्ट्स
मिति: २०८०.०४.०४
स्थान: काठमाडौं



ग्रामीण विकास लघुवित्त वित्तीय संस्था लिमिटेड
नाफा नोक्सान बाँडफाँड हिसाब
२०७८ साल श्रावण १ गते देखि २०७९ साल आषाढ मसान्तसम्म

क्र.सं.	विवरण	अनुसुची	यस वर्ष रू.	गत वर्ष रू.
आम्दानी				
१.	गत वर्ष सम्मको संचित मुनाफा		८८,४०४,४१९.३४	-
२.	यस वर्षको खुद मुनाफा		४८,७९८,४४६.०४	३३७,७८४,४००.४२
३.	सटही घटबढ कोष		-	-
	जम्मा		१४७,२०३,११५.३८	३३७,७८४,४००.४२
खर्च				
१.	गत वर्ष सम्मको संचित नाफा(नोक्सान)		-	१६४,८३३,८०६.०४
२.	यस वर्षको नोक्सान		-	-
३.	साधारण जगेडा कोष		११,७५९,७०९.२१	६७,४४६,९००.१०
४.	भैपरी आउने जगेडा		-	-
५.	संस्था विकास कोष		-	-
६.	लाभांश समीकरण कोष		-	-
७.	कर्मचारी सम्बन्धी जगेडाहरु		१,७६३,९४६.३८	१०,१३३,४३४.०२
८.	प्रस्तावित लाभांश		-	-
९.	प्रस्तावित बोनस शेयर		-	-
१०.	विशेष जगेडा कोष		-	-
११.	सटही घटबढ कोष		-	-
१२.	पूजी फिर्ता जगेडा कोष		-	-
१३.	पूजी समायोजन कोष		-	-
१४.	स्थगन कर समायोजन कोष		७०,०००,०००.००	-
१५.	लगानी समायोजन कोष		-	-
१६.	ग्राहक संरक्षणकोष		३०,४८७,९८४.४६	३,३७७,८४४.०१
१७.	संस्थागत सामाजिक उत्तरदायित्व कोष		४८७,९८४.४६	३,३७७,८४४.०१
१८.	कर्मचारी दक्षता अभिवृद्धि कोष		९,४८२,१४१.४४	-
	जम्मा		१२४,१८१,७८८.०५	२४९,२७९,९३१.१८
	संचित/मुनाफा/(नोक्सान)		२३,१२१,३२७.३३	८८,४०४,४६९.३४

हाम्रो आजको मितिको संलग्न प्रतिवेदन अनुसार

शिवहरि रंगाल
आयुक्त

युगराज पाण्डे
सञ्चालक

सुशिल कुमार नेपाल
सञ्चालक

मनोज कुमार खड्का
सञ्चालक

सिए. दुर्गा प्रसाद खत्री, एफसिए
पाठेन

भरतराज कोइराला
सञ्चालक

श्याम कुमार केटुवाल
प्रमुख कार्यकारी अधिकृत

मोतिराज खनाल
का.मु.निर्देशक

एन. वि. एस. ग्रुम एण्ड एसोसिएट्स
चार्टर्ड एकाउन्टेन्ट्स
मिति: २०८०.०४.०५
स्थान: काठमाण्डौ



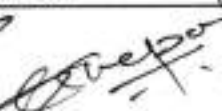




ग्रामीण विकास लघुवित्त वित्तीय संस्था लिमिटेड
नगर प्रवाह विवरण

मिति २०७८ साल श्रावण १ गते देखि २०७९ साल आषाढ मसान्त सम्म

क्र.सं.	विवरण	गत वर्ष रु.	गत वर्ष रु.
(क)	कारोबार सम्बन्धितबाट नगर प्रवाह	(१,००७,९९७,४४४.४२)	९९६,६७०,२०४.६९
१.	नगर प्राप्त	२,२२,२९३,४१७.२०	२,९९७,९९४,४४१.९७
१.१	व्याज आम्दानी	२,०९,२४०,२७७.४०	१,६०६,७८३,६०४.४९
१.२	अपेक्षित कर्जाको अगुनी	२४,२२०.००	१०३,९४३.००
१.३	कमीशन तथा अन्य आम्दानी	११,०३३,०९९.४०	१९०,८०७,२०४.३८
२.	नगर मुक्तानी	१,९९४,०९९,९६६.३३	१,३९९,४१९,९२६.७७
२.१	व्याज खर्च	६९९,२१९,४९२.७६	२९९,८२९,९९२.४७
२.२	कर्मचारी खर्च	७०९,४०९,९६३.९९	६४२,९२९,१६४.३८
२.३	कार्यालय संचालन खर्च	१०६,३७८,११८.६७	९३,०४४,७४२.९२
२.४	आयकर मुक्तानी	१८३,४४२,२९७.४६	२९०,९८३,७७६.०२
२.५	अन्य खर्च	१४२,२१३,९७४.३३	१४३,४८३,२४४.३२
	करवैगत पूर्वी गतिविधि बाधको नगर प्रवाह	२६६,९०९,४३९.९७	६२८,९८३,४९६.२०
	सम्बन्धित सम्बन्धी चालु सम्पत्तिमा कमी/(वृद्धि)	(१,०२९,०४२,९४९.३४)	(२,९९७,७४६,७३२.९६)
१.	भण्ड तथा अन्य सुचनामा प्राप्त हुने रकममा कमी/(वृद्धि)	-	-
२.	अन्य अन्तर्गत लगानीमा कमी/(वृद्धि)	-	-
३.	कर्जामा कमी/(वृद्धि)	(१,०९०,३४४,९६९.६४)	(२,३७८,०००,४२२.२३)
४.	अन्य सम्पत्तिमा कमी/(वृद्धि)	(१०,७००,९४७.२०)	(२८९,७४६,३०७.७६)
	सम्बन्धित सम्बन्धी चालु दायित्वमा (कमी)/वृद्धि	(२७४,२४३,०३७.३४)	२,७०२,४४४,८२९.९२
१.	विशेष दायित्वमा (कमी)/वृद्धि	१२३,२६३,७४७.४०	२२२,८२९,१७८.९४
२.	अन्तर्गत सापटीमा (कमी)/वृद्धि	(४४४,९०९,९००.४०)	२,४७९,९४२,६४९.७६
३.	अन्य दायित्वमा (कमी)/वृद्धि	४९,४९४,८९२.६४	(४,०४३,०९७.०६)
(ख)	लगानी कारोबारमा नगर प्रवाह	७९३,३२९,०९९.४६	(६००,३७८,६०९.४४)
१.	दीर्घकालीन लगानीमा कमी/(वृद्धि)	६००,०००,०००.००	(६००,०००,०००.००)
२.	स्थिर सम्पत्तिमा कमी/(वृद्धि)	(९,९९०,९३३.४६)	(३७८,६०९.४४)
३.	दीर्घकालीन लगानीमा व्याज आम्दानी	-	-
४.	लाभांश आम्दानी	-	-
५.	अन्य	-	-
(ग)	वित्तीय श्रोत कारोबारबाट नगर प्रवाह	(२६,७४७.२०)	(२,४१२,४४९.००)
१.	दीर्घकालीन ऋण (बण्ड, डिबेन्चर आदि) मा वृद्धि/(कमी)	-	-
२.	शेयर पूजीमा वृद्धि/(कमी)	-	-
३.	अन्य दायित्वमा वृद्धि/(कमी)	(२६,७४७.२०)	(२,४१२,४४९.००)
४.	नेपाल राष्ट्र बैंकबाट प्राप्त सहूलियत/पुनर्कर्जामा वृद्धि/(कमी)	-	-
(घ)	नगर तथा बैंक मौज्जातको विनिमय दरमा भएको फरकबाट आम्दानी/खर्च	-	-
(ङ)	वर्ष बर्षको सम्पूर्ण गतिविधिबाट नगर प्रवाह	(२९४,३८२,२२८.४९)	(१९७,०२०,६४६.९३)
(च)	नगर तथा बैंकमा रहेको शुरु मौज्जात	७२२,७१८,३४९.१०	६४९,७३९,१८९.७६
(छ)	नगर तथा बैंकमा रहेको अन्तिम मौज्जात	४०८,३३६,११२.४४	७२२,७१८,३४९.१०

हाथी सबको मितिको सनाम प्रतिवेदन अनुसार





निश्चन्द्र दामल
 अध्यक्ष

प्रकाश पाण्डे
 सञ्चालक

प्रकाश कुमार नेपाल
 सञ्चालक

मनोज कुमार चट्टक
 सञ्चालक

सिद्ध प्रकाश चट्टक
 सञ्चालक

प्रकाश कुमार चट्टक
 प्रमुख कार्यकारी अधिकृत

प्रकाश कुमार चट्टक
 स.मु.निर्देशक

एन. वि. एस. एम्. एम्. प्रकाश चट्टक
 सञ्चालक

मिति: २०७८.०४.०२
 स्थान: काठमाडौं

ग्रामीण विकास लघुवित्त वित्तीय संस्था लिमिटेड
शेयर पुँजी तथा स्वामित्व
(२०७९ आषाढ प्रेसान्त)

क्र.सं.	विवरण	यस वर्ष रु.	गत वर्ष रु.
१.	शेयर पुँजी :		
१.१	अधिकृत पुँजी	१,५००,०००,०००.००	१,५००,०००,०००.००
	क) १५०,००,००० साधारण शेयर प्रति शेयर रु.१०० ले	१,५००,०००,०००.००	१,५००,०००,०००.००
	ख) ...नन्दिमिडमेवल प्रिफरेन्स प्रति शेयर रु.ले	-	-
	ग) ...रिडिमिबल प्रिफरेन्स शेयर प्रति शेयर रु. ...ले	-	-
१.२	जारी पुँजी	९८२,५००,०००.००	९८२,५००,०००.००
	क) ९८,२५,००० साधारण शेयर प्रति शेयर रु.१०० ले	९८२,५००,०००.००	९८२,५००,०००.००
	ख)नन्दिमिडमेवल प्रिफरेन्स प्रति शेयर रु. ...ले	-	-
	ग)रिडिमिबल प्रिफरेन्स शेयर प्रति शेयर रु.ले	-	-
१.३	भुक्ता पुँजी	९८२,५००,०००.००	९८२,५००,०००.००
	क) ९८,२५,००० साधारण शेयर प्रति शेयर रु.१०० ले	९८२,५००,०००.००	९८२,५००,०००.००
	ख)नन्दिमिडमेवल प्रिफरेन्स शेयर प्रति शेयर रु. ...ले	-	-
	ग)रिडिमिबल प्रिफरेन्स शेयर प्रति शेयर रु. ...ले	-	-
१.४	प्रस्तावित बोनस शेयर	-	-
१.५	कन्स इन एडभान्स	-	-
१.६	जम्मा रकम (१.३+१.४+१.५)	९८२,५००,०००.००	९८२,५००,०००.००

शेयर स्वामित्व विवरण	यस वर्ष		गत वर्ष	
	प्रतिशत	शेयर पुँजी	प्रतिशत	शेयर पुँजी
क <u>संस्थापक समूह</u>				
१. स्वदेशी स्वामित्व :				
समूह "क"				
१.१ नेपाल सरकार	३०.१६५	२९६,३००,५३८.४८	३०.१६५	२९६,३००,५३८.४८
१.२ नेपाल राष्ट्र बैंक	२.७९९	२७,४९८,२००.००	२.७९९	२७,४९८,२००.००
१.३ बैंक तथा वित्तीय संस्था	१५.४३४	१५१,६३४,६६१.५२	१५.४३४	१५१,६३४,६६१.५२
१.४ संस्थाका समूह सदस्य तथा कर्मचारीहरु	८.२७३	८१,२८३,२००.००	८.२७३	८१,२८३,२००.००
१.५ अन्य संस्था/व्यक्तिहरु	१३.११२	१२८,८३०,८००.००	१३.११२	१२८,८३०,८००.००
१.६ बन्दीकापुर व.सहकारी संस्था	०.१२५	१,२२८,७००.००	०.१२५	१,२२८,७००.००
ख <u>समूह "ख"</u>				
१.७ सर्वसाधारण	३०.०९२	२९५,६५३,९००.००	३०.०९२	२९५,६५३,९००.००
२. वैदेशिक स्वामित्व	-	-	-	-
जम्मा	१००.००	९८२,५००,०००.००	१००.००	९८२,५००,०००.००

नोट: माथि अनुसूचीमा उल्लिखित विवरण बाहेक ०.५ प्रतिशत वा सोभन्दा बढी स्वामित्व भएको व्यक्ति/समूह/फर्म/कम्पनीहरुको नाम प्रतिशत र रकम तल खुलाइएको छ।

(Handwritten signatures and stamps)

ग्रामीण विकास लघुवित्त वित्तीय संस्था लिमिटेड
शेयर पुँजी तथा स्वामित्व
(२०७९ बाषाड मसान्त)

नोट: ०.५ प्रतिशत वा सोभन्दा बढी स्वामित्व भएको व्यक्ति/समूह/फर्म/कम्पनीहरूको नाम, प्रतिशत र रकम तल खुलाईएको छ।

	समूह "क"	यस वर्ष रू.		गत वर्ष रू.	
१	नेपाल सरकार	३०.१६३	२१६,३००,४३८.४८	३०.१६३	२१६,३००,४३८.४८
२	नेपाल राष्ट्र बैंक	२.७९९	२७,४९८,२००.००	२.७९९	२७,४९८,२००.००
३	नेपाल बैंक लिमिटेड	६.८९६	६७,७४३,०६९.४२	६.८९६	६७,७४३,०६९.४२
४	राष्ट्रिय वाणिज्य बैंक लिमिटेड	२.२९३	२२,४४९,४००.००	२.२९३	२२,४४९,४००.००
५	नेपाल बंगलादेश बैंक लिमिटेड	१.४७८	१४,४२९,४००.००	१.४७८	१४,४२९,४००.००
६	हिमालयन बैंक लिमिटेड	१.४६६	१४,३९९,४००.००	१.४६६	१४,३९९,४००.००
७	नेपाल एस.बि.आइ. बैंक लिमिटेड	१.४९७	१३,९२९,४००.००	१.४९७	१३,९२९,४००.००
८	नविल बैंक लिमिटेड	०.८९९	८,०४४,३००.००	०.८९९	८,०४४,३००.००
९	नेपाल इन्भेष्टमेन्ट बैंक लिमिटेड	०.७४२	७,२८९,८००.००	०.७४२	७,२८९,८००.००
१०	पिपुल्स इनभेष्टमेन्ट कम्पनि लिमिटेड	१०.२२९	१००,४०९,२००.००	१०.२२९	१००,४०९,२००.००
११	शोभा मिश्र	०.६७९	६,६७०,४००.००	०.६७९	६,६७०,४००.००

[Handwritten signature]

[Handwritten signature]

[Handwritten signature]



[Handwritten signature]

बनसुची ४.२

ग्रामीण विकास लघुवित्त वित्तीय संस्था लिमिटेड
जगेडा तथा कोषहरू
(२०७९ आषाढ मसान्त)

क्र. सं.	विवरण	यस वर्ष रू.	गत वर्ष रू.
१.	साधारण/वैधानिक जगेडा कोष	३३२,७३२,९३३.०२	३२०,९७३,२२३.८१
२.	पूँजीगत जगेडा कोष	१०७,०००,०००.००	१०७,०००,०००.००
३.	पूँजी फिर्ता जगेडा कोष (Capital Redemption Reserve)	-	-
४.	पूँजी समायोजन कोष	-	-
५.	शेयर प्रिमियम	६८,२७०,०९१.७८	६८,२७०,०९१.७८
६.	अन्य जगेडा तथा कोष	-	-
६.१.	मैपरी आउने जगेडा	-	-
६.२.	संस्था विकास कोष	-	-
६.३.	लाभांश समिकरण कोष	-	-
६.४.	विशेष जगेडा कोष	-	-
६.५.	सम्पत्ति पूनर्मुल्याङ्कन कोष	-	-
६.६.	स्थगन कर जगेडा	-	-
६.७.	अन्य स्वतन्त्र कोष	-	-
६.८.	अन्य जगेडा कोष	२७२,३९७,२४३.३०	२०२,४००,९७९.६४
६.९.	लगानी समायोजन कोष	२५,०००.००	२५,०००.००
६.१०.	ग्राहक संरक्षणकोष	१८४,५८२,७०९.८०	१५७,५४७,७५३.४८
६.११.	कर्मचारी कल्याण कोष	३७,४९४,८४७.४३	३६,३३६,०००.५६
६.१२.	संस्थागत सामाजिक उत्तरदायित्व कोष	३,७०९,०१४.२५	३,३७७,८४५.०१
६.१३.	कर्मचारी दक्षता अभिवृद्धि कोष	१७,००९,५८१.१२	७,५२७,४२९.५८
७.	सञ्चित नाफा/नोस्सान	२३,१२१,३२७.३३	८८,५०४,५६९.३४
८.	सटही घटबढ कोष	-	-
	जम्मा	१,०४६,३३४,७६८.०३	९९९,९६२,८९३.२०

Signature

Signature

Signature

Signature

Signature



ग्रामीण विकास लघुवित्त वित्तीय संस्था लिमिटेड
ऋणपत्र तथा बण्ड
(२०७९ आषाढ मसान्त)



क्र.सं.	विवरण	यस वर्ष रू.	गत वर्ष रू.
१. प्रतिशत बण्ड/ऋणपत्र प्रति बण्ड/ऋण..... रु. ले..... मितिमा जारी भएको र मितिमा चुक्ता हुने (हान्ससम्भको Redemption Reserve रकम रु.)	-	-
२. प्रतिशत बण्ड/ऋणपत्र प्रति बण्ड/ऋणपत्र रु. ले..... मितिमा जारी भएको र मितिमा चुक्ता हुने (हान्ससम्भको Redemption Reserve रकम रु.)	-	-
३.	-	-
४.	जम्मा (१+२+३)	-	-

नोट: सुरक्षण राखी ऋणपत्र तथा बण्ड जारी गरीएको भएमा सुरक्षण को विवरण खुलाउनु पर्नेछ ।

ग्रामीण विकास लघुवित्त वित्तीय संस्था लिमिटेड
तिर्न बाँकी कर्जा (सापटी)
(२०७९ आषाढ मसान्त)

क्र.सं.	विवरण	यसवर्ष रू.	गत वर्ष रू.
क.	स्वदेशी :		-
१.	नेपाल सरकार	१२९,६४३,६००.००	१४९,५६७,०००.००
२.	नेपाल राष्ट्र बैंक	६६६,०००,०००.००	६९०,७६३,४९०.००
३.	रिपो दायित्व	-	-
४.	बैंक तथा वित्तीय संस्था	४,६२४,४४१,७९४.६३	६,०७६,७४९,४१३.२३
५.	अन्य संगठित संस्थाहरु	-	-
६.	अन्य	-	-
	जम्मा	६,६४२,१०४,३९४.६३	७,०६७,०७९,९१३.२३
ख.	विदेशी :		
१.	बैंकहरु	-	-
२.	अन्य	-	-
	जम्मा	-	-
	जम्मा (क+ख)	६,६४२,१०४,३९४.६३	७,०६७,०७९,९१३.२३

Handwritten signatures and stamps of the Rural Development Finance Institution Limited, Nepal.



बनसुची ४.५

ग्रामीण विकास लघुवित्त वित्तीय संस्था लिमिटेड
निक्षेप हिसाब
(२०७९ भाषाब मसान्त)

क्र.सं.	विवरण	यस वर्ष रू.	गत वर्ष रू.
१.	ब्याज तिर्नु नपर्ने खाताहरु		
१.१	अनिवार्य बचत निक्षेप	-	-
१.२	स्वेच्छिक बचत निक्षेप	-	-
१.३	सर्वसाधारणबाट संकलन गरेको निक्षेप बचत	-	-
१.४	अन्य निक्षेप		
	ब्याज तिर्नु नपर्ने खाताहरुको जम्मा (१)	-	-
२.	ब्याज तिर्नु पर्ने खाताहरु		
२.१	अनिवार्य बचत निक्षेप	१,९८६,६२९,६३९.३३	१,९७७,७७६,५७२.५९
२.२	स्वेच्छिक बचत निक्षेप	१,९३४,२१३,३७३.६१	१,८२०,८०२,६९२.९४
२.३	सर्वसाधारणबाट संकलन गरेको निक्षेप बचत		
२.४	अन्य निक्षेप	-	
	ब्याज तिर्नु पर्ने खाताहरुको जम्मा (२)	३,९२१,८४३,०१२.९४	३,७९८,५७९,२६५.५४
	जम्मा निक्षेप (१+२)	३,९२१,८४३,०१२.९४	३,७९८,५७९,२६५.५४

Handwritten signature

Handwritten signature

Handwritten signature



Handwritten signature

ग्रामीण विकास लघुवित्त वित्तीय संस्था लिमिटेड

(२०७९ आर्षाड मसान्त)

क्र.सं.	विवरण	यस वर्ष रू.	गत वर्ष रू.
१.	पेन्सन/उपदान कोष	१,६६७,५१५,४१९.००	१,५१६,५४२,७०६.००
२.	विदा वापतको व्यवस्था	२८०,९०३,६५१.००	२२६,९३०,०४४.६८
३.	कर्मचारी सन्धय कोष	२१,७०१.३०	६५४,१२२.३८
४.	कर्मचारी कल्याण कोष	-	-
५.	कोरोना राहत कोष	-	-
६.	कर्मचारी बोनस व्यवस्था	८,९९१,७०६.००	१८४,४८३,९०४.४३
७.	निकोपमा भुक्तानी दिन बाँकी ब्याज व्यवस्था	३३,६३९,८९८.७५	१७,०००,६३३.०२
८.	कर्जा सापटीमा भुक्तानी दिन बाँकी ब्याज	४७,२१५,९९६.०६	५४,८४९,५९२.७९
९.	सण्डी क्रेडिटर्स	५२,२२५,०४२.६४	१९,०८६,८११.२९
१०.	शाखा मिलान हिसाब	४,२९५,९५०.६९	३,९६६,६५९.८९
११.	स्वगन कर दायित्व	-	-
१२.	भुक्तानी दिनुपर्ने विलहरू	-	-
१३.	भुक्तानी दिन बाँकी लामांस	४५७,०७५.५०	४८३,८२३.००
१४.	अन्य :		
१४.१.	अर्नेष्ट मनी रिटेन्सन धरौटी	११८,९२०.००	११८,४२०.००
१४.२.	तिर्नु पर्ने कर कट्टी	२२,००७,८३६.१९	३,९६७,००३.००
१४.३.	कर्मचारी बीमा प्रिमियम	२,८१२,४८१.२०	२,२२०,७९२.२०
१४.४.	सन्सपेन्स एकाउण्ट	-	-
१४.५.	पूजीगत सिंचाई अनुदान	१८३,८४०.००	१८३,८४०.००
१४.६.	सि.जि.आई.एस.पी. इन्सेन्टीभ	१९४,९९२.००	१९४,९९२.००
१४.७.	स्वपूजीकोष	११२,२५०.००	२०५,९५०.००
१४.८.	कर्मचारी तालिमकोष	५३७,५२४.००	५३७,५२४.००
१४.९.	ग्रामीण प्रवर्द्धनकोष	१८,२८४.००	१८,२८४.००
१४.१०.	नागरिक लगानीकोष	७१,०००.००	१,०२०,७६०.००
१४.११.	बैंक मौज्दातमा गरिएको व्यवस्था	२४,७८०,४७४.४६	३०,३४५,१४३.५४
१४.१२.	पत्रपत्रिका प्रकाशनकोष	११९,९४९.००	११९,९४९.००
१४.१३.	जोखिम व्यहोर्नेकोष (बीमा)	३५१,५६६.००	३५१,५६६.००
१४.१४.	पशु/ ग्राहक भ्यादी विमा शुल्क	४२७,५९०.७२	२५५,२८३.३३
	जम्मा	२,१४७,००३,२४८.५१	२,०९३,७३८,८०४.५५

[Handwritten signature]

[Handwritten signature]

[Handwritten signature]

[Handwritten signature]

ग्रामीण विकास लघुवित्त वित्तीय संस्था लिमिटेड

बैंक तथा वित्तीय संस्थाको रहेको मौज्दात

(२०७९ आषाढ मसान्त)

क्र.सं.	विवरण	स्वदेशी		विदेशी मुद्रा रु.मा		कूल रु.	गत वर्ष रु.
		मुद्रा	मा.रु	परिवर्त्य वि.मु.	जम्मा		
१.	स्वदेशी इजाजतपत्र						
	प्राप्त संस्थाहरु	४४१,५११,३६४.९४	-	-	-	४४१,५११,३६४.९४	६४७,४५५,५१४.४९
	क. चल्ती खाता	७५,०९२,३३४.१४	-	-	-	७५,०९२,३३४.१४	८५,१०९,५९३.२९
	ख. अन्य खाता	३६६,४१९,०३०.८०	-	-	-	३६६,४१९,०३०.८०	५६२,३४५,९२१.२०
	जम्मा	४४१,५११,३६४.९४	-	-	-	४४१,५११,३६४.९४	६४७,४५५,५१४.४९

नोट: सम्बन्धित इजाजतपत्र प्राप्त संस्थाहरुको समर्थन पत्र अनुसारको कूल मौज्दात रु. ४४१,५११,३६४.९४









ग्रामीण विकास लघुवित्त वित्तीय संस्था लिमिटेड

लगानी
(२०७९ आषाढ मसान्त)

क्र.सं.	विवरण	प्रयोजन		यस वर्ष रु.	गत वर्ष रु.
		व्यापारिक	अन्य		
१	नेपाल सरकारको ट्रेजरी बिल	-	-	-	-
२	नेपाल सरकारको बचत पत्र	-	-	-	-
३	नेपाल सरकारको अन्य ऋणपत्र	-	-	-	-
४	ने. रा. बैंक ऋणपत्र	-	-	-	-
५	विदेशी ऋण पत्र	-	-	-	-
६	स्वदेशी इजाजतपत्र प्राप्त संस्था	-	-	-	-
७	विदेशी बैंक	-	-	-	-
८	संगठित संस्थाहरूको शेयर	-	२,०२५,०००.००	२,०२५,०००.००	२,०२५,०००.००
९	संगठित संस्थाहरूको डिबेन्चर तथा बन्ड	-	-	-	-
१०	मुद्दती निक्षेपमा गरेको लगानी	-	-	-	६०२,०२५,०००.००
११	अन्य लगानी	-	-	-	-
	कुल लगानी	-	२,०२५,०००.००	२,०२५,०००.००	६०२,०२५,०००.००
	व्यवस्था	-	-	-	-
	खुद लगानी	-	२,०२५,०००.००	२,०२५,०००.००	६०२,०२५,०००.००






अनुसूची ४.८ क

ग्रामीण विकास लघुवित्त वित्तीय संस्था लिमिटेड

शेयर, डिबेन्चर तथा बण्डमा लगानी
(२०७९ आषाढ असार)

क्र.सं.	विवरण	परल मोल	भजार	व्यवस्था	यस वर्ष	गत वर्ष
		रु.	मुल्यानुसार	रकम	रु.	रु.
१.	शेयर लगानी	२,०२५,०००.००	-	२५,०००.००	२,०००,०००.००	२,०००,०००.००
१.१	सेन्टर फर माइक्रोफाइनान्स प्रा.लि.					
	१०० साधारण शेयर प्रति शेयर रु.१०० ले चुक्ता	१०,०००.००	-	१०,०००.००	-	
१.२	ग्रामीण नेटवर्क नेपाल					
	१५० साधारण शेयर प्रति शेयर रु.१०० ले चुक्ता	१५,०००.००		१५,०००.००	-	
१.३	नेपाल फिनसप्ट कम्पनी लि.					
	२०००० साधारण शेयर प्रति शेयर रु.१०० ले चुक्ता	२,०००,०००.००		-	२,०००,०००.००	२,०००,०००.००
२.	डिबेन्चर तथा बण्ड लगानी					
२.१ कम्पनी (प्रा.लि./लि.)					
 प्रतिशत डिबेन्चर/बण्ड प्रति डिबेन्चर/बण्ड रु. ले					
२.२					
२.३					
	कुल लगानी	२,०२५,०००.००	-	२५,०००.००	२,०००,०००.००	२,०००,०००.००
३.	जोखिम सम्बन्धी व्यवस्था					
३.१	गत वर्ष सम्मको व्यवस्था					
३.२	यस वर्षको बच/घट					
	कुल व्यवस्था					
	बुर लगानी	२,०२५,०००.००			२,०००,०००.००	२,०००,०००.००

नोट: ५ वर्ष भन्दाबढी समयदेखि नामाङ्कन तथा वितरण नगरका कम्पनिहरु भएमा त्यस्ता कम्पनिहरुको नाम बुझाउनु पर्नेछ।

(Handwritten signatures and stamps)

ग्रामीण विकास लघुवित्त वित्तीय संस्था लिमिटेड

रिजिस्टर सम्पत्ति
(२०७९ आयात नसाल्त)

क्र.सं.	विवरण	हाथकी						पय बरद रु.	गार बरद रु.
		मामन	परिवहन मायाग	मतिमकी	मरुपोलय कामाग	मीमरुमिड सम्पत्ति	अन्य		
१	परलमोन :								
(क)	गार बरदको लीम्वगत	३,३९३,२२८.४३	३६,९९६,९३३.९३	-	६७,४९९,३२२.७८	-	९२,०८८,९९७.६०	९२०,२३०,९८२.०६	९९६,८४९,३८०.४२
(ख)	पस बरद बर	-	२८४,१००.००	-	४,४९३,८९३.२८	-	९,३०३,४८९.९४	६,०७६,३८४.२२	३८७,९००.००
(ग)	पस बरद पुनर्मुल्याङ्कन/पुनर्लेखन								
(घ)	अल अर्षको विकी						२४,३४९.९४	२४,३४९.९४	९,०९८.४६
(ङ)	पस बरदको अलवेकन				९,३३३.६०		९९२,९६७.४२	३४१,३७७.९४	-
	कुल (क+ख+ग+घ+ङ) बरलमोन	३,३९३,२२८.४३	३७,२८०,९९६.४३	-	७६,७८६,९४९.९४	-	९३,२०७,९६०.९६	९२६,९९८,७४९.४०	९९०,२३०,९८२.०६
२	हास बरी :								
(क)	गार बरदलमारे	९,७९७,९२३.७४	३१,०९६,०३२.४०	-	४९,३८२,०९६.६७	-	८६,९२३,९९३.३०	१०९,०४२,६९१.४२	९४,६८९,३३०.९७
(ख)	पस बरदको	९९,४०४.२४	९,२४२,२३७.४९	-	२,४७०,९४७.०९	-	६३२,४९६.७९	४,३२९,६४६.३७	३,०२३,७९०.४२
(ग)	हासकी पुनर्मुल्याङ्कन पुनर्लेखन								
(घ)	हासकी रकम समायोजन/किता								
	कुल हासकी	९,८९७,३२८.९९	३२,३३९,२६९.९९	-	६२,९५३,२९३.६८	-	९३,९५६,९९०.९६	१०९,३७२,३३८.७९	९९,७१३,९६१.४२
३	पुढ अडानु (WDV*) (१-२)	९,७९६,९९९.४९	४,९६८,९४९.६२	-	९,९२२,९३४.४९	-	४,०७०,९९४.९७	२०,३४९,३८८.६९	९९,९८७,९६०.६४
४	तमब	४,३९६,०३८.००	-	-	-	-	-	४,३९६,०३८.००	४,३९६,०३८.००
५	पुनीगत सप्टवेयर निर्माण (पुनीकृत रुमिनु बनी)						९४२,३४६.३४	९४२,३४६.३४	-
	हासमा (१+४+५)	६,३३२,७७७.४९	४,९६८,९४९.६२	-	९,९२२,९३४.४९	-	४,९७३,३४६.३४	२०,७८३,७७६.९६	२३,७८३,२९६.६४

*Written Down Value

Handwritten signatures and stamps are present on the right side of the page, including a circular official stamp at the top right and several large signatures below it.

ग्रामीण विकास लघुवित्त वित्तीय संस्था लिमिटेड

गैर बैकिङ्ग सम्पत्ति
(२०७९ आषाढ मसान्त)

ऋणी वा पार्टीको नाम ठेगाना	गैर बैकिङ्ग सम्पत्ति सकार गरेको मिति	कुल गैर बैकिङ्ग सम्पत्ति रकम रू.	नोक्सानी व्यवस्था		खुद गैर बैकिङ्ग सम्पत्ति रू.	गत वर्ष रू.
			प्रतिशत	रकम रू.		
	-	-		-	-	-
	-	-		-	-	-
	-	-		-	-	-
कुल जम्मा	-	-		-	-	-

Prakash

Dr. R. P.

Prof. Dr. Ramesh Chandra



[Signature]



बनूनुची ४.१२

ग्रामीण विकास लघुवित्त वित्तीय संस्था लिमिटेड
अन्य सम्पत्ति
(२०७९ आषाढ मसान्त)

क्र.सं.	विवरण	यस वर्ष रू.		गत वर्ष रू.	
१.	मसलन्द मीज्दात		४,२४७,०६१.९७		४,६०१,८०८.३६
२.	लगानीमा असुल गर्न बाँकी आम्दानी न्यून व्यवस्था	२१८,०६४.२२ (२१८,०६४.२२)	-	२१८,०६४.२२ (२१८,०६४.२२)	-
३.	कर्जामा असुल गर्न बाँकी व्याज न्यून व्याज मूलतवी रकम	८९६,४१४,९३४.३१ (८९६,४१४,९३४.३१)	-	७७०,९६०,१४०.०६ (७७०,९६०,१४०.०६)	-
४.	असुल गर्न बाँकी कमिशन		-		-
५.	सन्डी डेटस न्यून व्यवस्था	८४,४८९,३९९.४८ (२२,४८४,९१०.३०)	६२,००३,४८९.२८	८१,२९४,६२२.०० (१२,४०८,३३६.२१)	६८,८८६,२८३.७९
६.	कर्मचारी सापटी र पेइकी न्यून व्यवस्था	२२७,४३७,६८०.८६ (१,८२७,९२३.०३)	२२४,६१०,४४७.८३	२७९,३८८,९३१.०६ (१,८४२,९८८.८१)	२७७,७४६,७४२.२४
७.	अग्रिम भुक्तानी (वीमा)		३,६२०,२३८.६०		३,६२२,००५.२४
८.	मार्गस्थ नगद		३७५,७००.००		-
९.	मार्गस्थ अन्य (चेक समेत)		-		-
१०.	विना सूचना ड्राफ्टको भुक्तानी		-		-
११.	अपलेखन हुन बाँकी खर्च		-		-
१२.	शाखा भिलान हिसाब		-		-
१३.	स्थान कर सम्पत्ति		७०७,७८७,७३६.६०		४४१,०९९,६६६.४७
१४.	अन्य		-		-
१४.१	फ्रिज कर्जा साँवा तथा व्याज हिसाब न्यून : फ्रिज व्याज मुलतवी	११६,४९०.०० (६८,३९०.००)	४८,१००.००	११६,४९०.०० (६८,३९०.००)	४८,१००.००
१४.२	वीमा दावी हिसाब न्यून : व्यवस्था	२,३४७,८११.०७ (२,३४७,८११.०७)	-	२,४७४,७८२.०७ (२,४७४,७८२.०७)	-
१४.३	अग्रिम आयकर भुक्तानी		१४६,९६३,११६.२४		१०,९३९,०४३.९२
१४.४	अग्रिम कर तथा रजिष्ट्रेशन भुक्तानी		-		-
१४.५	धरौटी		२,८२९,१४१.०२		२,८२६,४०१.०२
१४.६	नागरिक लगानीकोष (कर्मचारी उपदान)		६९३,१४७,१८०.८०		६३३,६१७,०४३.४३
	जम्मा		१,८४६,९४२,३३४.३४		१,४४३,६१७,०९६.४८

Handwritten signatures and stamps are present below the table, including a circular stamp of the institution.

अनुसूची ४.१२ क

ग्रामीण विकास लघुवित्त वित्तीय संस्था लिमिटेड

अन्य सम्पत्ति (वष विवरण)

(२०७९-८० आषाढ मसान्त)

क्र.सं.	विवरण	यस वर्ष रू.			जम्मा	गत वर्ष रू.
		१ वर्ष सम्म	१ वर्षदेखि माथि ३ वर्षसम्म	३ वर्षभन्दा माथि		
१.	कर्जामा असुल गर्न बाँकी व्याज	१०६,४९२,८६९.६७	१९२,२३०,७७०.४५	५९७,४९९,३०२.९९	८९६,४९४,९३४.३१	७७०,९६०,९४०.०६
२.	शाखा मिलान हिसाव	-	-	-	-	-
३.	एजेन्सी हिसाव	-	-	-	-	-
	जम्मा	१०६,४९२,८६९.६७	१९२,२३०,७७०.४५	५९७,४९९,३०२.९९	८९६,४९४,९३४.३१	७७०,९६०,९४०.०६

Signature
Signature
Signature

Signature

Signature



बनसुची ४.१३

ग्रामीण विकास लघुवित्त वित्तीय संस्था लिमिटेड
सम्भावित दायित्वहरु
(२०७९ आषाढ मसान्त)



क्र.सं.	विवरण	यस वर्ष रू.	गत वर्ष रू.
१.	जमानत	-	-
२.	अपरिवर्त्य कर्जा प्रतिबद्धता (Irrevocable Loan Commitment)	-	-
३.	आयकर वापत सम्भावित दायित्व (Contingent Liabilities on Income Tax)	६,७६४,४७८.००	६,७६४,४७८.००
४.	Acceptance सहित अन्य सबै प्रकारका सम्भावित दायित्वहरु	-	-
५.	चुक्ता वा भुक्तान हुन बाँकी शेयर लगानी	-	-
६.	भुक्तानीको लागि दावी परेको जमानत	-	-
७.	संस्थाउपर दावी परेको तर संस्थाले दायित्व स्वीकार नगरेको दायित्वहरु	-	-
जम्मा		६,७६४,४७८.००	६,७६४,४७८.००

Handwritten signature

Handwritten signature

Handwritten signature



Handwritten signature



बनसुधी ४.१४

ग्रामीण विकास लघुवित्त वित्तीय संस्था लिमिटेड

व्याज आम्दानी

(२०७९ आषाढ मसान्त)

क्र.सं.	विवरण	यस वर्ष रू.	गत वर्ष रू.
क.	कर्जा सापट	२,०२५,३१४,०९६.७६	१,७५१,८५७,८४४.०८
ख.	लगानीमा :		
	१. नेपाल सरकारको ऋणपत्र	-	-
	२. नेपाल राष्ट्र बैंकको ऋणपत्र	-	-
	३. डिभेन्चर तथा बण्ड :	-	-
	४. अन्तर बैंक लगानी व्याज		
ग.	एजेन्सी मौज्दातमा :		
घ.	माग तथा अल्प सुचनामा प्राप्त हुने मौज्दातमा :	-	-
ङ.	अन्यमा :	-	-
	१. अन्य इजाजत प्राप्त संस्थामा जम्मा गरेको निक्षेप	२३,३६४,७९३.२७	२४,७९७,९८९.४०
	२. नागरिक लगानीकोष	४३,८२३,३८३.३७	३०,१२८,५७९.९९
	जम्मा	२,०९२,५०२,२७३.४०	१,८०६,७८३,६०४.५९

Handwritten signatures and stamps are present below the table. On the right, there is a circular official stamp of the institution and a signature over it.



अनुसूची ४.१५

ग्रामीण विकास लघुवित्त वित्तीय संस्था लिमिटेड

ब्याज खर्च

(२०७९ आषाढ मसान्त)

क.सं.	विवरण	यस वर्ष रू.	गत वर्ष रू.
क.	निक्षेप दायित्वमा :	-	-
	१. सदस्यहरुको बचतमा	२२४,८१९,६५८.१०	२०६,९४४,३७८.६७
	२. सर्वसाधारणको निक्षेपमा	-	-
ख.	कर्जा सापटमा :	-	-
	१. ऋणपत्र तथा बण्ड	-	-
	२. नेपाल राष्ट्र बैंकबाट प्राप्त कर्जा	२९,२२६,६८१.०५	७,१८६,४३३.२२
	३. बैंक/वित्तीय संस्था कर्जा	५६८,७७१,४८९.४५	३४८,६५५,६३९.२८
	४. अन्य संगठित संस्था	-	-
	५. अन्य कर्जा (नेपाल सरकार)	४,४९९,३०३.१६	४,४८७,००९.९८
ग.	अन्यमा :	-	-
	१. कर्मचारी बचतमा	-	-
	२. कर्मचारी सञ्चयकोषमा	-	-
	जम्मा	८२७,३१७,१३९.७६	५६७,२७३,४६९.१५

Signature

Signature

Signature



Signature



बनसुची ४.१६

ग्रामीण विकास लघुवित्त वित्तीय संस्था लिमिटेड
कमिशन तथा अन्य संचालन आम्दानी
(२०७९ आषाढ मसान्त)

क्र.सं.	विवरण	यस वर्ष रू.	गत वर्ष रू.
१.	सेवा शुल्क	१३४,१४५,९५३.०५	१६६,५७०,१६२.७०
२.	नवीकरण शुल्क	-	-
३.	इ.प्रा. कमिशन बापत	-	-
४.	बहा आम्दानी	-	-
५.	अन्य		
५.१	अन्य सञ्चालन आम्दानी	५,६००,५५१.०५	४,७९७,३६६.३६
५.२	विमा कमिशन (कर्मचारीहरु र ऋणीहरुको जीव	२,६५६,७६६.६५	३,०६४,५३९.३२
५.३	रेमिटेन्स फी	-	-
५.४	ब्याज आय (कर्मचारी सापटी)	११,६६७,३९३.४३	१०,३५०,३९६.२६
	जम्मा	१५४,४९०,६६६.१६	१६४,६०२,४६६.६६

Handwritten signature

Handwritten signature

Handwritten signature

Handwritten signature



Handwritten signature

ग्रामीण विकास लघुवित्त वित्तीय संस्था लिमिटेड

कर्मचारी खर्च

(२०७९ आयाङ्क मसान्त)

अनुसूची ४.१७

क्र.सं.	विवरण	यस वर्ष रू.	गत वर्ष रू.
१	तलब	३८६,५७१,०३४.३६	३५९,४९४,२०९.२८
२	भत्ता :		
२.१	जिम्मेवारी भत्ता	५,७७३,०४४.३३	५,७७३,०४२.९३
२.२	ग्रामीण विकास खर्च	३६,०९४,२४२.७८	३७,६०५,१७८.३२
२.३	का.मु.भत्ता	२२३,६४०.००	४२८,२६२.६८
२.४	समायोजन भत्ता	-	-
२.५	आवास भत्ता	१४,६९३,१२९.१४	१५,४९५,०३३.१८
२.६	विशेष भत्ता	१०१,१६१.००	१०७,३८७.००
२.७	प्राविधिक भत्ता	-	-
२.८	दशै खर्च	३१,४४८,३८३.००	२९,३७१,२१३.००
२.९	सुरक्षा भत्ता	८२१,२४०.३३	९०१,८२१.६२
२.१०	छाताबन्दी खर्च	३,७७५,१०१.००	३,८८१,४३०.००
२.११	परिवहन खर्च	-	-
२.१२	दुर्गम भत्ता	-	-
२.१३	सम्भार खर्च	९१,६४६.००	८१,९१०.६७
२.१४	प्रोत्साहन भत्ता	-	-
३	सन्वयकोषमा थप	३७,१३१,८५७.७०	३४,८७०,९६४.४७
४	तालिम तथा गोष्ठी खर्च	५,७४४,१२०.४६	२,९४६,३८०.८९
५	पोशाक	७,८८०,०००.००	८,१४०,०००.००
६	औषधोपचार	३१,१२७,३४३.२७	२९,११८,३०४.७४
७	वीमा	१४,३३५,४८७.२३	१४,७३७,०७४.३२
८	विदा वापतको व्यवस्था	३४,६४६,३४७.३२	१४,७२८,७४४.००
९	पेन्सन तथा उपदान व्यवस्था	२३४,२४५,९४९.००	१२४,०६४,३४४.००
१०	कर्मचारी रक्षता अभिवृद्धि कोष व्यवस्था		
१०	अन्य :		
१०.१	छाजा खर्च	१,५४९,४७६.००	१,२८३,०२८.००
१०.२	पदपूर्ति खर्च		
	क) भत्ता	-	२४,०००.००
	ख) अन्य खर्च	१९७,००१.३७	२४,०२८.२०
१०.३	इनाम, अनुदान, मिनाहा, प्रोत्साहन खर्च	-	-
१०.४	रेनकोट गमबुट तथा क्याल्कुलेटर खर्च	९९३,०००.००	१,०३६,४६६.८९
१०.५	वार्षिकोत्सव खर्च	१,३४६,८७०.००	-
१०.६	सञ्चित विदाको रकम भुक्तानी खर्च	२६,०९८,९१४.०४	२३,१९४,६०४.७६
	जम्मा	८७५,९१९,०६१.३४	७०८,३४७,४४९.१४

Prabin

[Signature]

[Signature]

[Signature]





ग्रामीण विकास लघुवित्त वित्तीय संस्था लिमिटेड
 अन्य संचालन खर्च
 (२०७९ भाषाढ मसान्त)

अनुसूची ४.१८

क्र.सं.	विवरण	गत वर्ष रु.	गत वर्ष रु.
१.	घरभाडा	३४,९७९,८९८.००	३४,९४२,८९९.००
२.	बत्ती बिजुली र पानी	२,९२०,६४०.८४	२,९१६,०१९.२६
३.	सर्भत तथा सम्भार :		
	(क) भवन	-	-
	(ख) सवारी साधन	२,४४५,२२०.६३	१,२०३,२८४.७६
	(ग) अन्य	४६,०७४.६२	३७,८८४.००
४.	बीमा	८३९,१०२.९९	७४४,०७६.२१
५.	फोन्टेज, टेलिफोन, टेलिफोन, फ्याक्स	३,४०४,६२७.८६	३,८२१,४४६.७४
६.	कार्यालय उपकरण फर्निचर र सम्भार	८७२,९४०.१६	६१३,६९०.२६
७.	सम्पन भत्ता र खर्च	४,१९४,९६२.००	४,६९६,४८२.४०
८.	मसलन्द खर्च	४,९६४,७००.९९	४,६०६,२७६.८९
९.	पत्रपत्रिका तथा पुस्तक	६,४३८.००	११,७२१.००
१०.	विज्ञापन	४४४,२१९.०३	१४०,४२८.८६
११.	कानुनी खर्च	९२१,७६०.००	७४,६३०.००
१२.	चन्दा	-	-
१३.	सम्मानक समिति सम्बन्धी खर्च :		
	(क) बैठक भत्ता	६११,०००.००	३३१,०००.००
	(ख) अन्य खर्च	१,०२३,६२१.४७	३०७,२३३.००
१४.	अन्य समिति सम्बन्धी खर्च :		
	(क) बैठक भत्ता	३०७,९००.००	४७,६००.००
	(ख) अन्य खर्च	४०९,३३८.१०	४०,६२६.२१
१५.	साधारण सभा सम्बन्धी खर्च	१,१८४,४४७.०२	-
१६.	सेवा परीक्षण सम्बन्धी :		
	(क) सेवा परीक्षण शुल्क	७०६,२२०.००	४९३,९४०.००
	(ख) अन्य खर्च	९,४१४.११	३०,३४१.३४
	(ग) आन्तरिक सेवा परीक्षण खर्च	८१९,१४८.००	७४६,४७९.००
१७.	रकम स्थानान्तरण कमिशन	३२,४१९.८२	३४,६४६.६६
१८.	एपीए सम्पत्तिमा हास कर्तु	४,४२४,१४४.१७	४,०४२,०२४.४०
१९.	पूर्व सन्धानन खर्च अपलोडन	-	-
२०.	शेयर निष्काशन / व्यवस्थापन खर्च	६४३,९४४.४८	३९६,४९०.९४
२१.	प्राथमिक सेवा सोधभर्ना	७३,७२६.००	९३,००२.४०
२२.	मनोरञ्जन खर्च	-	-
२३.	अपलोडन खर्च	३००,८४४.९८	-
२४.	सुरक्षा खर्च	-	-
२५.	कला सुरक्षण प्रविधिम	-	-
२६.	कमिशन र डिस्काउण्ट	-	-
२७.१	अन्य :		
२७.२	जातायात खर्च	१४,६१९,०४०.००	१४,२४९,६६८.००
२७.३	फुटकर फर्निचर खर्च	३२३,७६०.०२	२६०,०६०.०४
२७.४	पर्दा कार्पेट	४६४,८०४.४०	२४८,६२४.००
२७.५	कर तथा रजिष्ट्रेशन	६४३,३७४.७६	६,३३२,४६७.२०
२७.६	कार्यशाला गोष्ठी	-	-
२७.७	जतिमि सात्कार खर्च	४,०४९,०७४.००	४,४६६,४२४.४०
२७.८	सवारी इन्धन	१,४०८,२७९.४३	९१४,६६०.१८
२७.९	अन्य फुटकर खर्च	३,४७८,०२३.३७	३,६०६,१२४.७६
२७.१०	अनुदान सम्पत्तिमा हास खर्च	१,११४.०४	१,७६६.०४
२७.११	सफ्टवेयर सम्बन्धी खर्च	-	४००,६३९.२४
२७.१२	सेवा / कला मधिकरण शुल्क	१३,२७७,०७९.१९	४,४०३,२२९.०१
२७.१३	सदस्यता शुल्क	४४,०००.००	६४,०००.००
२७.१४	कार्पिकोत्सव खर्च	३२०,०१०.००	४१९,९६४.००
२७.१५	व्यवस्थापन तथा संगठन गर्ने खर्च	-	-
	जम्मा	११०,९१४,३७७.८९	९८,१०८,४६४.४७

नोट : सर्भतक जनार्डन जुन प्रयोजनको लागि खर्च भएको हो सोही शीर्षकमा खर्च जनाइएको छ। अन्य शीर्षकमा गरिएको छैन।

Handwritten signatures and stamps of the organization's management.



अनुसुची ४.१९

ग्रामीण विकास लघुवित्त वित्तीय संस्था लिमिटेड

सम्भावित नोक्सानी व्यवस्था

(२०७९ आषाढ मसान्त)

क्र.सं.	विवरण	यस वर्ष रू.	गत वर्ष रू.
१.	कर्जा नोक्सानी व्यवस्थामा भएको बृद्धि	३८६,७७९,६३४.३५	२३७,८९७,३१५.२४
२.	लगानी नोक्सानी व्यवस्थामा भएको बृद्धि	-	-
३.	गैर बैंकिंग सम्पत्ति नोक्सानी व्यवस्था	-	-
४.	अन्य सम्पत्तिमा गरिएको व्यवस्था	१०,०८७,८६४.०९	-
	जम्मा	३९६,८६७,४९८.४४	२३७,८९७,३१५.२४



अनुसुची ४.२०

ग्रामीण विकास लघुवित्त वित्तीय संस्था लिमिटेड

गैर सञ्चालन आम्दानी/नोक्सान

(२०७९ आषाढ मसान्त)

क्र.सं.	विवरण	यस वर्ष रू.	गत वर्ष रू.
१.	लगानी बिक्रीबाट आम्दानी/(नोक्सान)	-	२,०९०,८५५.८०
२.	सम्पत्ति बिक्रीबाट आम्दानी/(नोक्सान)	३९,२१२.०६	९३,४०१.५४
३.	लाभांश	-	-
४.	अन्य	१,११४.०५	१,७६६.०५
	खुद गैर सञ्चालन आम्दानी/(नोक्सान)	४०,३२६.११	२,१८६,०२३.३९

Handwritten signatures and stamps are present below the table, including a circular stamp of the organization.



बनूसुची ४.२१

ग्रामीण विकास लघुवित्त वित्तीय संस्था लिमिटेड
सम्भावित नोक्सानी व्यवस्थाबाट फिर्ता
(२०७९ आषाढ मसान्त)

क्र.सं.	विवरण	यस वर्ष रु.	गत वर्ष रु.
१.	कर्जा नोक्सानी व्यवस्थाबाट फिर्ता	१०६,१०२,१२८.१२	१६५,३२८,८६८.५३
२.	गैर बैंकिंग सम्पत्ति नोक्सानी व्यवस्थाबाट फिर्ता	-	-
३.	लगानी बोनस व्यवस्थाबाट फिर्ता	३५,६९५,७८७.९९	-
४.	अन्य सम्पत्तिको व्यवस्थाबाट फिर्ता	५,६०६,९९५.८६	३,८२०,५६०.३८
	जम्मा	१४७,४०४,९११.९७	१६९,१४९,४२८.९१



बनूसुची ४.२२

ग्रामीण विकास लघुवित्त वित्तीय संस्था लिमिटेड
असामान्य कारोबारहरूबाट भएको आम्दानी/खर्च
(२०७९ आषाढ मसान्त)

क्र.सं.	विवरण	यस वर्ष रु.	गत वर्ष रु.
१.	अपलेखन भएको कर्जाको असुली	२४,२५०.००	१०३,६५३.००
२.	स्वेच्छिक अवकाश खर्च	-	-
३.	असुली हुन नसक्ने कर्जाको अपलेखन (४.२२क)	-	-
४.	अन्य खर्च/आम्दानी	-	-
५.	अन्य	-	-
	जम्मा	२४,२५०.००	१०३,६५३.००

Handwritten signatures and stamps are present below the table, including a circular stamp of the organization.

अनुसूची ४.२२ क

ग्रामीण विकास लघुवित्त वित्तीय संस्था लिमिटेड

अपलेखित कर्जाको विवरण

(२०७९ आषाढ मसान्त)

क्र.सं.	कर्जा प्रकार	अपलेखन गरिएको रकम	धितो/जमानी को प्रकार तथा रकम	धितो मूल्याङ्कनको आधार	कर्जा स्वीकृत गर्ने अधिकारी/लह	कर्जा असुलीका लागि भए गरेका प्रयास	कैफियत
१		-	-	-	-	-	-
२		-	-	-	-	-	-
३		-	-	-	-	-	-
४		-	-	-	-	-	-
५		-	-	-	-	-	-
	कुल कर्जा	-	-	-	-	-	-

नोट : आर्थिक वर्षभरीमा अपलेखन गरिएको कर्जाको विवरण माथि उल्लेख गर्नु पर्नेछ ।

[Handwritten signature]

[Handwritten signature]



[Handwritten signature]

[Handwritten signature]



ग्रामीण विकास लघुवित्त वित्तीय संस्था लिमिटेड
संचालक, कार्यकारी प्रमुख, संस्थापक, कर्मचारी, शेयरहोल्डरहरूलाई गएको कर्जा सापट विवरण
(२०७९ आषाढ मसान्त)

प्रवाहित कर्जा सापटको कुल रकममध्ये सञ्चालक, कार्यकारी प्रमुख, संस्थापक, कर्मचारी, शेयरधनीहरु र निजहरुको परिवारका सदस्य वा त्यस्ता व्यक्ति जमानी बसेको वा म्यानेजिङ एजेन्ट भएको कुनै संस्था वा कम्पनीलाई गएको रकमको विवरण देहाय बमोजिम छ ।

संस्थापक / सञ्चालक / कार्यकारी प्रमुखको नाम	गत वर्षसम्मको बाँकी		यस वर्ष असुली		वसवर्ष थप कर्जा	आषाढ मसान्तसम्म बाँकी	
	सावाँ	व्याज	सावाँ	व्याज		सावाँ	व्याज
(क) सञ्चालक :							
१.							
२.							
(ख) कार्यकारी प्रमुख :							
१.							
२.							
(ग) संस्थापक							
१.							
२.							
(घ) कर्मचारी							
१.							
२.							
शेयरधनीहरु							
१.							
२.							
जम्मा	-	-	-	-	-	-	-

Handwritten signatures and stamps are present below the table, including a circular stamp of the institution.



ग्रामीण विकास लघुवित्त वित्तीय संस्था लिमिटेड

पूँजीकोष तालिका

२०७९ आषाढ मसान्तको

बनूसूची ४.२४

(रु. हजारमा)

विवरण	यस वर्ष रु.	गत वर्ष रु.
(क) प्राथमिक पूँजी	१,०७१,३३५.९६	१,२११,६४७.५६
१) चूल्का पूँजी (साधारण शेयर)	९८२,५००.००	९८२,५००.००
२) प्रस्तावित बोनस शेयर	-	-
३) शेयर प्रिमियम	६८,२७०	६८,२७०.००
४) फिर्ता नहुने अघाधिकार शेयर	-	-
५) साधारण जगेडा कोष	३३२,७३२.९३	३२०,९७१.२२
६) सञ्चित नाफा/(नोक्सान) (गत आ.व. सम्मको)	-	(१६४,८३३.८१)
७) बासलातमा देखाईएको प्दानु आ.व.को नाफा-नोक्सान हिसावको रकम	२३,१२१.३३	२३३,३३८.३८
८) पूँजी फिर्ता जगेडा कोष	-	-
९) पूँजी समायोजन कोष	-	-
१०) कन्स इन एडभान्स	-	-
११) अन्य स्वतन्त्र कोषहरु	३०६,६८०.८९	३०६,६८०.८९
घटाउने:		
- क्षमति (Goodwill) बापतको रकम	-	-
- स्थगन कर सम्पत्ति (Deferred Tax Assets)	(७०५,७८७.७४)	(५३९,०९९.६७)
- सीमाभन्दा बढी शेयर, सुरक्षणमा लगानी गरिएको रकम	-	-
- वित्तीय स्वाध रहेको कम्पनीको धितोपत्रमा लगानी गरेको रकम	-	-
- अवास्तविक सम्पत्ति (Fictitious Assets)	-	-
- यस बैंकको निर्देशन पालना नगरी स्वप्रयोजनका लागि घरजग्गा खरिद गरेको रकम	(४,१८१.४४)	(४,१८१.४४)
- प्रचलन ऐन तथा कानुनले प्रतिबन्ध गरेका व्यक्ति तथा समूहहरुलाई प्रदान गरेको कर्जा तथा सुविधाहरु	-	-
(ख) पूरक पूँजी	१९४,१३५.०६	१७५,४२५.४३
१) असल कर्जाको लागि गरिएको कर्जा नोक्सानी व्यवस्था (सामान्य कर्जा नोक्सानी)	१९४,११०.०६	१७५,४००.४३
२) अतिरिक्त कर्जा नोक्सानी व्यवस्था	-	-
३) हाइब्रिड पूँजी उपकरणहरु	-	-
४) सुरक्षण नराखिएको सहायक आवधिक ऋण	-	-
५) सम्पत्ति पुनर्मूल्याङ्कन कोष	-	-
६) लगानी समायोजन कोष	२५	२५
(ग) जम्मा पूँजीकोष (क+ख)	१,२६५,४७१.०२	१,३८७,१७२.९९
(घ) जोखिम धारित सम्पत्तिको आधारमा कायम गर्नुपर्ने न्यूनतम पूँजीकोष		
पूँजीकोष (८.०० प्रतिशत)	१,२६६,०४३.७२	१,२३९,०७३.५९
प्राथमिक पूँजी (४.०० प्रतिशत)	६३३,०२१.८६	६१९,४३६.७९
पूँजीकोष (अधिक/न्यून) (बराबर रहेको)	(४७२.७०)	१४८,०९२.४०
प्राथमिक पूँजी (अधिक/न्यून) (२.७७ प्रतिशतले अधिक)	४३८,३५४.१०	४९२,११०.७७
	पूँजीकोष	८.००
	प्राथमिक पूँजी	४.७७

Handwritten signatures and stamps at the bottom of the page.



ग्रामीण विकास लघुवित्त वित्तीय संस्था लिमिटेड
जोखिम भारित सम्पत्ति विवरण तालिका
(२०७९-८० साधारण मसान्त)

(रु. हजारमा)

(क) बालन्सात भित्रका सम्पत्तिहरू (On-Balance sheet Items)	धार	वस वर्ष रु.		हात वर्ष रु.	
		रकम	जोखिम भारित सम्पत्ति	रकम	जोखिम भारित सम्पत्ति
नगद मौज्जात	०%	६१,११९.४२	-	७२,०२९.०४	-
नेपाल राष्ट्र बैंकमा रहेको मौज्जात	०%	१६०.१३	-	१६६.७५	-
नेपाल सरकारको सुरक्षणपत्रमा गरिएको लगानी	०%	-	-	-	-
नेपाल राष्ट्र बैंक सुरक्षणपत्रमा गरिएको लगानी	०%	-	-	-	-
कसो मूहुरती रकमको धितोमा पूर्ण सुरक्षित हुने गरी प्रदान गरिएको मूहुरती रकमको धितो कर्जा	०%	-	-	-	-
सरकारी सुरक्षणपत्रको धितोमा पूर्ण सुरक्षित हुनेगरी प्रदान गरेको कर्जा	०%	-	-	-	-
सरकारी सुरक्षणपत्रको पाउनु पर्ने ब्याज रकम (Accrued Interest)	०%	-	-	-	-
बैंक तथा वित्तीय संस्थाहरूमा रहेको मौज्जात/मूहुरती रकमको दाबी (Claims)	२०%	४४९,४९९.३६	६६,३०२.२७	६४४,४४४.४९	९२९,४९९.३०
मागको कसत प्राप्त हुने रकम (Money at Call)	१००%	-	-	-	-
अन्तर बैंक/ संस्था सापटी	२०%	-	-	-	-
सेपर, डिडेन्डर एवं बण्डमा भएको लगानी	१००%	२,०२४.००	२,०२४.००	२,०२४.००	२,०२४.००
अन्य लगानीहरू	१००%	-	-	६००,०००.००	६००,०००.००
कर्जा, सापटी (कुल रकम)	१००%	११,६७६,६४३.९६	१३,६७६,६४३.९६	१२,६६७,४६८.९९	१२,६६७,४६८.९९
स्थिर सम्पत्तिहरू	१००%	२४,९०७.९७	२४,९०७.९७	२३,७७३.३०	२३,७७३.३०
पाउनुपर्ने अन्य शुद्ध ब्याज रकम (कुल पाउनु पर्ने ब्याज - सरकारी सापपत्र तथा बचत पत्रको ब्याज - ब्याज मुलवी)	१००%	-	-	-	-
अन्य सबै सम्पत्तिहरू (शुद्ध अर्थात कर दाखिला बाहेक)	१००%	१,७२७,१२६.२९	१,७२७,१२६.२९	१,२४९,७६९.६९	१,२४९,७६९.६९
क) जम्मा		१४,९४९,२४९.४७	१४,४२९,२९४.७६	१४,७७४,६०१.४४	१४,९६६,९७६.९०
(ख) बालन्सात बाहिरका कारोबारहरू (Off balance sheet Items)					
जमानत	१००%	-	-	-	-
अपरिवर्तनीय कर्जा प्रतिबद्धता (Irrevocable Loan Commitment)	१००%	-	-	-	-
सापकर बापत सम्भावित दायित्व (Contingent Liabilities on Income Tax)	१००%	६,७६४.४६	६,७६४.४६	६,७६४.४६	६,७६४.४६
Acceptance सहित अन्य सबै प्रकारका सम्भावित दायित्वहरू	१००%	-	-	-	-
चुक्का वा मुकतात हुन बाँकी सेवर लगानी	१००%	-	-	-	-
मुकतातीको लागि दाबी गरेको जमानत	२००%	-	-	-	-
सम्साधन दाबी गरेको तर संस्थाने दायित्व स्वीकार नगरेको दायित्वहरू	२००%	-	-	-	-
(ख) जम्मा		६,७६४.४६	६,७६४.४६	६,७६४.४६	६,७६४.४६
सम्भाव्य जोखिमको लागि कुल सम्पत्तिको दुई प्रतिशत बराबरको रकम	१००%	२९७,४६६.३०	२९७,४६६.३०	२९९,०७६.९९	२९९,०७६.९९
कुल जोखिम भारित सम्पत्तिको जम्मा (क) + (ख)		१६,२४६,४७६.३३	१६,७२६,४६६.४९	१६,०७९,६७८.८८	१६,२६६,४९९.६४

Handwritten signatures and stamps are present below the table, including a circular stamp of the institution.



अनुसूची ४.२४

ग्रामीण विकास लघुवित्त वित्तीय संस्था लिमिटेड

प्रधान कार्यालय, बुटवल

प्रमुख सुपकार

(२०७९, अपाठ, प्रभाव)

(रु. हजारमा)

क्र.सं.	विवरण	मा.क. २०७४/७५	मा.क. २०७५/७६	मा.क. २०७६/७७	मा.क. २०७७/७८	मा.क. २०७८/७९
१.	शुद्ध नाफा/कुल आम्दानी प्रतिशत	६.०६	१०.१५	(१०.४१)	१५.६२	२.४६
२.	प्रति शेयर आम्दानी	२४.४०	२१.४६	(२२.०१)	३४.३६	३.९६
३.	प्रति शेयर अडभर मुल्य	६१३.००	३६०.००	४१०.००	१,१३५.००	७६६.००
४.	कुल आम्दानी अनुपात (PE Ratio)	२४.०५	१६.७६	(१६.३४)	३४.६३	१२६.४२
५.	शेयर पूँजीमा आनाप (बोनस सहित)	-	-	-	-	-
६.	शेयर पूँजीमा नगद नगदका मुकानी	-	-	-	-	-
७.	व्याज आम्दानी/कुल तल साभट	१०.०१	१६.३६	१६.३०	१६.३६	१४.६१
८.	कर्जाकारी खाँचे/कुल सम्बन्धन खाँचे	४२.०६	४२.६३	४२.६३	४३.९५	३९.६२
९.	कुल निधेय तथा साभट/कुल आम्दानी	६.७२	६.६३	६.६०	६.७६	७.६३
१०.	सट्टी भटभट आम्दानी/कुल आम्दानी	-	-	-	-	-
११.	कर्जाकारी बोनस/कुल कर्जाकारी खाँचे	३.३६	३.३९	-	-	-
१२.	शुद्ध नाफा/कुल साभट	१.६३	२.००	(२.१०)	३.६९	०.७२
१३.	शुद्ध नाफा/कुल सम्पति	१.९१	१.७६	(१.६६)	२.३६	०.२९
१४.	कुल कर्जा/निधेय	२१२.३६	२०५.१३	२६६.६१	३३३.४६	२४६.७६
१५.	कुल सम्बन्धन खाँचे/कुल सम्पति	१४.२२	१४.३९	१६.३६	१०.७६	१४.७३
१६.	वर्षिक प्रतिशत	३.९१	६.६४	७.९२	७.६२	६.७३
१७.	प्रमुख बँदी	०.६९	०.६९	०.९९	१.१४	१.३०
१८.	कुल बँदी बोनस	६.६०	६.७०	६.०४	६.९६	६.००
१९.	सालना (CRR)	०.३०	०.३०	०.३०	०.३०	०.३०
२०.	विश्वक कर्जा/कुल कर्जा	४.३५	४.३५	७.७९	३.३६	४.४६
२१.	व्याज दर अन्तर (Weighted Average Interest Rate Spread)	६.६१	६.३६	७.७९	६.७९	६.९६
२२.	शुद्ध नेटवर्क	६१३.००	३६०.००	४१०.००	१,१३५.००	७६६.००
२३.	कुल शेयर	६,४४,०००	६,४४,०००	६,४४,०००	६,४४,०००	६,४४,०००
२४.	कुल कर्जाकारी	९१३	९१६	९६१	६६६	६६३
२५.	अन्य	-	-	-	-	-

Signature

Signature

Signature



अनुसूचि - ४.२६

ग्रामीण विकास लघुवित्त वित्तीय संस्था लिमिटेड

२०७८ श्रावण १ देखि २०७९ आषाढ मसान्त सम्म अवधिको वित्तिय विवरण संग सम्बन्धित प्रमुख लेखा नीतिहरु:

१. सामान्य जानकारी :

नेपालमा रहेका ५ वटा ग्रामीण विकास बैंकहरु कमशः पूर्वाञ्चल ग्रामीण विकास बैंक लि., मध्यमाञ्चल ग्रामीण विकास बैंक लि., पश्चिमाञ्चल ग्रामीण विकास बैंक लि., मध्यपश्चिमाञ्चल ग्रामीण विकास बैंक लि. र सुदूरपश्चिमाञ्चल ग्रामीण विकास बैंक लि. एक आपसमा गाभिइ नेपाल ग्रामीण विकास बैंक लिमिटेड भए पश्चात २०७१ श्रावण ३० गते देखि संयुक्त कारोबार शुरु गरेको हो र हाल यस संस्थाको नाम परिवर्तन भई ग्रामीण विकास लघुवित्त वित्तीय संस्था लिमिटेड रहेको छ । यस वित्तीय संस्था प्रचलित कम्पनी ऐन अन्तर्गत सिमित दायित्व भएको पब्लिक लिमिटेड कम्पनीको रुपमा स्थापित भई बैंक तथा वित्तीय संस्था सम्बन्धी ऐन २०६३ अनुसार नेपाल राष्ट्र बैंक बाट "घ" वर्गको इजाजतपत्र प्राप्त गरी वित्तिय कारोबार गर्दै आइरहेको छ । यसको रजिष्टर्ड कार्यालय बुटवल १० कालिकानगर, रुपन्देहीमा रहेको छ । यो वित्तीय संस्था नेपाल धितोपत्र विनिमय बजार लिमिटेडमा सूचिकृत छ ।

प्रस्तुत वित्तिय विवरणले वित्तिय संस्थाको २०७८ श्रावण १ देखि २०७९ आषाढ मसान्त सम्म अवधिको संचालन नतिजा, नगद प्रवाह र २०७८ आषाढ मसान्तको वित्तिय अवस्था चित्रण गर्दछ । यी वित्तीय विवरणहरु वित्तीय संस्थाको संचालक समितिको मिति २०८०/०४/०५ गते बसेको बैठकले पारित गरेको छ ।

२. वित्तीय विवरण तयारीको आधार :

प्रस्तुत वित्तीय विवरणहरु ऐतिहासिक लागत पद्धती प्रयोग गरी प्रोदभावी आधारमा (बुँदा नं. ५.१ "क" र ५.१ "३" उल्लेख गरिएको कर्जा सापटीमा प्राप्त हुने ब्याज, कमिशन तथा अन्य सञ्चालन र लाभांस आय बाहेक) तयार गरिएको छ । वित्तीय विवरणहरु लेखाका सर्वमान्य सिद्धान्त, नेपाल लेखामान (NFRS लागु हुनु अधिको), नेपाल राष्ट्र बैंकबाट जारी भएका निर्देशन तथा परिपत्रहरु मुख्यरुपमा निर्देशन नं. ४ मा दिएका ढाँचाहरु अनुरूप तयार पारिएको छ । बैंकको लेखा नीति लागु गराउन व्यवस्थापनको विवेकको प्रयोग आवश्यक छ । लागु गरिएका लेखा नीतिहरु र लेखा अनुमानहरु विषयवस्तु अनुसार उचित छन् र नेपाल राष्ट्र बैंकले तोकेको ढाँचा अनुरूप छ भन्ने व्यवस्थापनको धारणा छ ।

३. नियमनको परिपालना :

अन्यथा उल्लेख गरिएको बाहेक, प्रस्तुत वित्तीय विवरणहरु लेखाको सर्वमान्य सिद्धान्त तथा नेपाल लेखामान (NFRS लागु हुनु अधिको) बमोजिम, नेपाल राष्ट्र बैंकबाट जारी निर्देशिका ४ मा दिइएको ढाँचा अनुसार र बैंक तथा वित्तीय संस्था सम्बन्धी ऐन २०७३ को आवश्यकता अनुसार बनाइएको छ जुन Nepal Financial Reporting Standard (NFRS) सिद्धान्तहरूसँग पूर्णतया मेल खाएको छैन ।



४. प्रमुख लेखा नीतिहरूको सारांश :

वित्तीय विवरणहरू तयार पार्दा आधार मानिएका लेखा नीतिहरू तल उल्लेख गरिएका छन् । अन्यथा उल्लेख गरिएकोमा बाहेक यी नीतिहरूको पालना निरन्तर रूपमा गरिएको छ ।

५. आम्दानी/खर्च लेखाङ्गन नीति :

निक्षेपमा दिइने तथा कर्जामा लिइने ब्याज गणना गर्दा ३६५ दिनलाई एक वर्षको आधार मानी गणना गरिएको छ । आम्दानी तथा खर्च लेखाङ्गन नीति निम्न रहेको छ :

५.१ आम्दानी लेखाङ्गन नीति

क) ब्याज आम्दानी

लगानीबाट प्राप्त हुने ब्याज आम्दानीलाई प्रोदभावी आधार (Accrual Basis) मा लेखांकन गर्ने नीति रहेको छ । कर्जा तथा सापटीमा प्राप्त हुने ब्याजलाई नगद प्राप्तिको आधार (Cash Basis) मा आम्दानी जनाइएको छ । साँवा तथा ब्याज साप्ताहिक/पाक्षिक/मासिक रूपमा असुली गर्ने गरिएको छ ।

ख) कमिशन तथा डिस्काउण्ट आय :

वित्तीय जमानत जारी गर्दा, शेयर प्रत्याभूति गर्दा, अन्य वित्तीय संस्थाहरूको शेयर निष्काशनको लागि कलेक्सनको कार्य गर्दा तथा अन्य सेवाहरू उपलब्ध गराउँदा प्राप्त हुने कमिशन, शुल्क आदिलाई नगद प्राप्तीको आधारमा लेखाङ्गन गर्ने नीति लिइएको छ ।

ग) अन्य संचालन आम्दानी

वित्तीय संस्थाले कर्जा लगानी गर्दा, कर्जा नविकरण गर्दा तथा अन्य विभिन्न सेवाहरू उपलब्ध गराउँदा प्राप्त गर्ने कमिशन, शुल्क आदिलाई नगद प्राप्तीको आधारमा लेखाङ्गन गर्ने नीति लिइएको छ ।

घ) लाभांश आम्दानी

शेयर लगानीमा प्राप्त लाभांश आम्दानीलाई नगद प्राप्तिको आधारमा करकट्टी पछिको खुद रकमलाई आम्दानी जनाउने नीति रहेको छ । वोनश शेयर प्राप्त गर्दा लागत मूल्य यथावत राखी शेयर संख्या मात्र बृद्धि गर्ने नीति रहेको छ ।

नेपाल लेखामान १८ (आयको लेखाङ्गन) अनुसार आम्दानीको लेखाङ्गन प्रोदभावि आधारमा (Accrual Basis) गर्नुपर्ने भएतापनि वित्तीय संस्थाले कर्जाको ब्याज आय, कमिशन तथा डिस्काउण्ट आय, अन्य सञ्चालन आम्दानी र लाभांश आम्दानी नगद प्राप्तिको आधारमा लेखाङ्गन गर्ने नीति उल्लेखित नेपाल लेखामान अनुरूप छैन ।

५.२ खर्च लेखाङ्गन नीति

क) ब्याज खर्च

निक्षेप तथा सापटीमा तिर्नुपर्ने ब्याजलाई प्रोदभावी आधार (Accrual Basis) मा लेखाङ्गन गरिएको छ ।

(Handwritten signatures and stamps)



ख) कर्मचारी बिदा बापतको भूक्तानी :

वित्तीय संस्थाको कर्मचारी सेवा, शर्त र सुविधा सम्बन्धी विनियमावली, २०७१ मा भएको व्यवस्था बमोजिम बिदा बापतको दायित्व व्यवस्था गर्ने नीति रहेको छ ।

ग) कर्मचारी उपदान :

वित्तीय संस्थाको कर्मचारी सेवा, शर्त र सुविधा सम्बन्धी विनियमावली, २०७१ मा भएको व्यवस्था बमोजिम कर्मचारी उपदान दायित्व व्यवस्था गर्ने नीति रहेको छ ।

घ) मसलन्द सामानहरु

कार्यालय प्रयोजनका लागि खरिद गरिएको मसलन्द सामग्रीलाई प्रयोग गरिएको समयमा खर्च लेखाइनु गरिएको छ ।

६. स्थिर सम्पत्ति लेखांकन र इास कट्टी नीति :

(क) स्थिर सम्पत्तिहरु ऐतिहासिक मूल्यमा लेखाइनु गरिएको छ ।

(ख) स्थिर सम्पत्तिमा सम्पत्ति प्रयोग अवधीका आधारमा इास खर्च लेखिनु पर्नेमा घट्टो इास प्रणाली अनुसार आयकर ऐन २०५८ मा तोकिएको आधार र दर बमोजिम इासकट्टी गरिएको छ जुन नेपाल लेखामान १८ (Property, Plant & Equipment) अनुरूप छैन ।

(ग) अमूर्त स्थिर सम्पत्तिहरुलाई (Software) पाँच वर्षको हिसाबले समानुपातिक रुपमा अपलेखन गर्ने नीति रहेको छ ।

(घ) वित्तीय संस्थाले रु. ५,०००/ वा सौ भन्दा कम मूल्य पर्ने सामानहरु पूँजीकरण नगरी खरिद भएको वर्षमा नै नाफा/नोक्सान हिसाबमा खर्च लेख्ने नीति अपनाएको छ ।

(ङ) अनुदानमा प्राप्त सम्पत्तिको हकमा भने सम्पत्तिको इास बराबरको रकम आम्दानी लेखाइनु गर्ने नीति रहेको छ ।

७. आयकर व्यवस्था :

(क) आयकर ऐन २०५८ (संशोधन सहित) बमोजिम आयकर गणना गरी आयकार बापतको दायित्व व्यवस्था गर्ने नीति लिइएको छ । आयकर ऐन अनुसार स्वयं कर निर्धारण गर्दा सृजना हुने आयकर दायित्व र आन्तरिक राजश्व विभागले निर्धारण गरेको आयकर दायित्वमा फरक परेमा सोही वर्षमा आयकर खर्च लेखाइनु गर्ने नीति रहेको छ ।

(ख) वित्तिय विवरण अनुसारको (Accounting Base) रकम र आयकर ऐन २०५८ अनुसार गणना गरिएको कर आधार (Tax Base) रकममा हुने अस्थायी फरक तथा दावी योग्य कर सम्बन्धी नोक्सानी लाई नेपाल लेखामान १२ (NAS 12) अनुसार "स्थगन कर सम्पत्ति" (Deferred Tax Assets) तथा "स्थगन कर दायित्व" (Deferred Tax Liability) को लेखाइनु गर्ने नीति रहेको छ ।

८. लगानी सम्बन्धि नीति :

लगानी लाई परल मूल्य वा बजार मूल्य मध्ये जुन कम हुन्छ सोही मूल्यमा मूल्याइनु गरी लेखाइनु गर्ने नीति रहेको छ । परल मूल्य भन्दा बजार मूल्य कम भएको अवस्थामा कम भए बराबरको रकमलाई मूल्य इास नोक्सानी व्यवस्था गरी लेखाइनु गर्ने नीति रहेको छ ।





९. सटही घटबढ समायोजन नीति :

हाल विदेशी विनिमय सम्बन्धी कारोवार नभएको र विदेशी विनिमय सम्बन्धी कारोवार गरिने भएमा नेपाल राष्ट्र बैंकको निर्देशन अनुसार गर्ने नीति रहेको छ ।

१०. गैर बैकिङ्ग सम्पत्तिको लेखांकन नीति :

कर्जा असुली गर्ने सिलसिलामा धितो लिलाम नभई आफैले सकार गर्नु परेमा नेपाल राष्ट्र बैंकको निर्देशन अनुसार लेना रकम वा धितोमा लिइएको सम्पत्तिको बजार मूल्य मध्ये जुन कम हुन्छ सोही मूल्यमा मूल्याङ्कन गर्ने नीति रहेको छ । यदि धितोको बजार मूल्य कर्जाको लेना रकम भन्दा कम भएमा कम भएजति रकम सोही आर्थिक वर्षमा नाफा/नोक्सान हिसावमा खर्च लेखी सोही व्यहोरा लेखा नीतिमा उल्लेख गरिन्छ ।

११. सम्भावित कर्जा नोक्सानी व्यवस्था तथा असुली हुन नसक्ने कर्जाहरुको अपलेखन नीति :

कर्जा सापटीमा नेपाल राष्ट्र बैंकले जारी गरेको निर्देशन नम्बर २, कर्जा सापटको वर्गीकरण र कर्जा नोक्सानी व्यवस्था बमोजिम सम्भावित नोक्सानी बापत व्यवस्था गरिएको छ । वर्षान्तमा असुल गर्न बाँकी कुल कर्जा सापटलाई नेपाल राष्ट्र बैंकको निर्देशन अनुसार वर्गीकरण गरी १ प्रतिशत देखि १०० प्रतिशतसम्म कर्जा नोक्सानी व्यवस्था गरिएको छ । वित्तीय संस्थाको कर्जा अपलेखन व्यवस्था विनियमावली २०७२ बमोजिम कर्जा अपलेखन गर्ने नीति रहेको छ । खाताबाट अपलेखन गरिसकेको कर्जाबाट असुल उपर हुने साँवा तथा व्याज रकमलाई प्राप्त भएको वर्षमा आम्दानी जुनाउने नीति रहेको छ ।

Handwritten signatures and a circular stamp of the organization are present at the bottom of the page.



अनुसूचि ४.२७

ग्रामीण विकास लघुवित्त वित्तीय संस्था लिमिटेड

२०७८ श्रावण १ देखि २०७९ आषाढ मसान्त सम्म अवधिको वित्तिय विवरण संग सम्बन्धित लेखा सम्बन्धी टिप्पणीहरु:

१ व्याज आम्दानी

कर्जा सापटको व्याज आम्दानीलाई नेपाल राष्ट्र बैंकको निर्देशिका बमोजिम नगद प्राप्तिका आधार (Cash basis) मा आम्दानी जनाउने गरिएको छ ।

२ कर्मचारी खर्च

कर्मचारी तर्फको नियमित खर्च र संस्थाको नीति अनुसार कर्मचारी तर्फको दायित्व व्यवस्था गर्दा वापतको खर्च कर्मचारी खर्च शिर्षक अन्तर्गत समावेश गरिएको छ । यस आर्थिक वर्षमा कर्मचारीहरुको उपदान तथा विदा व्यवस्था वापतको खर्च रकमलाई प्रोदभावी आधारमा (Accrual Basis) लेखाइनु गर्ने नीति अनुरूप गत वर्ष सम्मको उपदान व्यवस्था रू. १,५१,६५,४२,७०६।०० रहेकोमा यस आर्थिक वर्षमा Actuary Valuation को आधारमा थप व्यवस्था गरी रू.१,६६,७५,१५,४१९।०० रहेको छ । गत वर्ष सम्मको विदा व्यवस्थामा रू. २५,६९,३०,०४४।६८ रहेकोमा यस आर्थिक वर्षमा थप व्यवस्था गरी जम्मा रू.२८,०९,०३,६५१।०० पुगेको छ ।

३ प्रमुख कार्यकारी अधिकृतलाई भुक्तानी गरिएको पारिश्रमिक

संस्थाका प्रमुख कार्यकारी अधिकृतलाई तलव भत्ता वापत आर्थिक वर्ष २०७८/७९ मा कुल रू.१८,७६,६४६।९० प्रदान गरिएको छ ।

४ कर्जा सापटमा भएको परिवर्तन

वर्ष भरिमा प्रवाह भएको कर्जा सापट, असूली भएको र मिनाहा गरिएको सांवा तथा व्याजको विवरण यस प्रकार छ :

विवरण	यस वर्ष रू.
वर्ष भरिमा प्रवाह गरिएको कर्जा	१०,४२,६२,३९,३००।००
वर्ष भरिमा असुल भएको रकम	९,४१,५८,८४,३१०।००
वर्ष भरिमा मिनाहा गरिएको सांवा	-
वर्ष भरिमा मिनाहा गरिएको व्याज	-

५ निक्षेप दायित्वमा भएको परिवर्तन

निक्षेप दायित्व अन्तर्गत वर्ष भरिमा परिवर्तन भएको रकमको संक्षिप्त विवरण :

विवरण	गत वर्ष रू.	यस आर्थिक वर्षको रू.	निक्षेपमा भएको परिवर्तन रू.
निक्षेप	३,७९,८५,७९,२६५।५४	३,९२,१८,४३,०१२।९४	१२,३२,६३,७४७।४०

Handwritten signatures and stamps of various officials, including a circular stamp of the institution.



६ भारित औषत ब्याजदर

निक्षेप र कर्जाको भारित औषत ब्याजदरको अन्तर (Weighted Average Interest Rate Spread)

विवरण	भारित औषत दर (यस वर्ष)	भारित औषत दर (गत वर्ष)
कर्जा लगानी	१४.८१	१४.९६
ऋण सापट र निक्षेप दायित्व	७.८३	६.२४
ब्याजदरको अन्तर	६.९८	८.७२

७ वित्तीय संस्थाको सम्पत्ति र दायित्वसँग सम्बन्धित कारोबार र वासलात बाहिरको कारोबार कुनै एक व्यक्ति, फर्म, संघ संस्था तथा कुनै एक क्षेत्रमा अधिक केन्द्रित (निर्देशन नं. ३ को सिमा भन्दा बढी) नभएको ।

८ शाखा हिसाब मिलान

वित्तीय विवरणको अनुसूची ४.६ (अन्य दायित्व) अन्तर्गत शाखा मिलान हिसाब बाँकी रु. ४२,९५,९५०।६९ रहेको छ ।

९ तरलता विवरण

सम्पत्ति तथा दायित्वलाई भुक्तानी अवधिको आधारमा वर्गीकरण गरिएको छैन ।

१० गैर बैकिङ्ग सम्पत्ति

२०७८ आषाढ मसान्तसम्म वित्तीय संस्थाको कर्जा असुलीको सिलसिलामा धितो लिलाम विक्री नभई आफैले सकार गर्नु पर्ने अवस्था नआएकोले वित्तीय संस्थाको नाममा गैर बैकिङ्ग सम्पत्ति रहेको छैन ।

११ आयकर दायित्व

चालु आर्थिक वर्षको आयकर दायित्व आयकर ऐन, २०५८ अनुसार गणना गरी सो वापत रु. २२,४८,१३,७०४.०७ व्यवस्था गरिएको छ ।

वित्तीय संस्था र मर्ज पश्चात कानूनी अस्तित्व समाप्त भएका संस्थाहरूको स्वयं कर निर्धारण गर्दा सिर्जना हुने कर दायित्व र आन्तरिक राजश्व विभागले निर्धारण गरेको कर दायित्वमा फरक परेमा सोही वर्षमा समायोजन गरिने छ । आयकर दायित्व व्यवस्थालाई अग्रिम आयकर भुक्तानी हिसावसँग समायोजन गरी प्रस्तुत गरिएको छ ।

१२ स्थगन कर

नेपाल लेखामान १२ (NAS १२) अनुसारको अस्थायी फरक तथा दावीयोग्य कर सम्बन्धी नोक्सानी बाट उत्पन्न हुने स्थगन गरिएको कर आम्दानी गणना गरी नाफा नोक्सान हिसाबमा आम्दानी जनाइएको छ । प्रस्तुत वर्षसम्मको स्थगन गरिएको कर सम्पत्तिलाई अनुसूची ४.१२ मा उल्लेख गरिएको छ । कर सम्पत्ति/(दायित्व) गणना ३० प्रतिशत करको दरका आधारमा गरिएको छ ।

विवरण	लेखा आधार	कर आधार	फरक (रु.)
स्थिर सम्पत्ति	२१,३११,९३४.९६	१९,६२५,२२०.६०	(१,६८६,७१४।३६)
पेन्सन/उपदान कोष	१,६६७,५१५,४१९.००	-	१,६६७,५१५,४१९।००
विदा वापतको व्यवस्था	२८०,९०३,६५१.००	-	२८०,९०३,६५१।००

Signature

Signature

Signature



कर्जा नोक्सानी व्यवस्था	१,०९६,४५२,२९८.५३	६८३,८९२,९९८.८५	४१२,५६०,०९९।६८
अस्थायी अन्तर			२,३५९,२९२,४५५।३२
गत आ.व.बाट जिम्मेवारी सरेको व्यवसायको नोक्सानी			
खुद अस्थायी अन्तर			२,३५९,२९२,४५५।३२
स्थगन कर सम्पत्ति (३०%)			७०७,७८७,७३६।६०
गत आर्थिक वर्षसम्मको स्थगन कर सम्पत्ति/(दायित्व)			५५,१०,९९,६६६।५७
यस आर्थिक वर्षको स्थगन कर आम्दानी/(खर्च)			१५६,६८८,०७०।०३

१३ मुक्तानी हुन बाँकी र जफत गरिएका शेयरहरु छैनन् ।

१४ पुँजीगत जगेडा कोष

पुँजीगत जगेडा कोषमा निम्न रकमहरु समावेश छ :

विवरण	रकम रु.
नेपाल सरकारको मिति २०७१/१२/२९ को निर्णयबाट कर्जा रकम अनुदानमा परिणत भएको	१०,००,००,०००।००
पुँजी अनुदान (प्लान इन्टरनेसनल र यू एन एच सि आरबाट प्राप्त)	७०,००,०००।००
पुँजीगत जगेडामा बाँकी रकम	१०,७०,००,०००।००

१५ साधारण जगेडा कोष

साधारण जगेडा कोषमा गत वर्ष रु. ३२,०९,७३,२२३।८१ रहेकोमा चालु वर्षमा नाफाको २० प्रतिशतले हुने रकम रु. १,१७,५९,७०९.२१ रकम यस कोषमा थप गरी यस वर्षको अन्तमा यस कोषमा रु. ३३,२६,३३२,९३३ रकम रहेको छ ।

१६ अन्य जगेडा कोष

साविकको मध्यमाञ्चल ग्रामिण विकास बैंक लि. जनकपुरबाट सरी आएको अन्य जगेडाको मीज्दात रु. १८,८८,६३५।००, अनुदानमा प्राप्त सम्पत्तिको बाँकी मूल्य वापतको रकम रु.८,२७,७२३।९० र नेपाल राष्ट्र बैंकको निर्देशन अनुसार आर्थिक वर्ष २०७१/७२ सम्म स्थगन कर जगेडामा रहेको रकम रु.१९,९६,८०,८९४।४० आर्थिक वर्ष २०७२।७३ मा यस जगेडाकोषमा रकमान्तर गरिएको रकम समेत रु. २०,२३,९७,२५३।३० रहेको छ । अनुदानमा प्राप्त सम्पत्तिको बाँकी खर्च वापतको रु.३,७२६।३४ यस आर्थिक वर्षमा आम्दानी लेखाङ्कन गरिएको छ । जगेडाकोषमा यस आर्थिक वर्षमा रु. ७,००,००,०००।०० लेखाङ्कन गरिएको छ ।

१७ ग्राहक संरक्षण कोष

ग्राहक संरक्षण कोषमा गत आर्थिक वर्षमा रु. १५,७५,४७,७५३।४८ रहेकोमा ग्राहक सदस्यहरुको हित तथा संस्थागत विकासमा खर्च गर्ने गरी यस आर्थिक वर्षमा मुनाफाको १ प्रतिशत बराबरको रकम रु. ५,८७,९८५.४६ र नेपाल राष्ट्र बैंकको निर्देशन अनुसार रु.३,००,००,०००।०० थप गरिएको र यस आर्थिक वर्षमा यस कोषबाट रु.३५,५३,०२९।१४ रकम ग्राहक सदस्यहरुको हित तथा संस्थागत विकासमा खर्च/मुक्तानी गरी वर्षान्तमा यस कोषमा रु. १८,४५,८२,७०९.८० बाँकी रहेको छ ।



१८ कर्मचारी बोनस व्यवस्था:

बोनस ऐन, २०३० अनुसार कर्मचारी बोनस व्यवस्था सम्पूर्ण कारोबार पछिको (As per NFRS) मुनाफाबाट आयकर बापत व्यवस्था गर्नुपूर्वको (NFRS) मुनाफाको ५ प्रतिशतले हुने रकम रु. ८९,९९,७०६।०० मात्र कर्मचारी बोनस बापत व्यवस्था गरिएको छ। कर्मचारी बोनस बापत गत वर्ष रु. ५,०९,२७,९२४।९३ व्यवस्था गरिएको थियो। साथै गत वर्ष सम्म रहेको कुल बोनस व्यवस्था रकम रु. ९८,४४,८३,९०५।४३ चालु आर्थिक वर्षमा उक्त रकम मध्ये रु. ९४,८७,८८,९९७।४४ सम्बन्धित कर्मचारीहरूलाई वितरण गरी बाँकी रकम रु. ३,५६,९५७८।९९ वित्तीय विवरणको अनुसूची ४.२९ को क्रम संख्या ३ मा बोनस व्यवस्थाबाट फिर्ता आम्दानीको रूपमा लेखाङ्कन गरिएको छ।

१९ लिजहोल्ड सम्पत्ति

वित्तीय संस्थाको कुनै लिजहोल्ड सम्पत्ति रहेको छैन।

२० कर्मचारी आवास:

श्रम ऐन २०४८ अनुरूप कर्मचारीको आवास व्यवस्था बापत वित्तीय संस्थाले प्रयोग गरेको कार्यालय भवन प्रयोग नगर्ने अधिकृत कर्मचारीहरूलाई मासिक रु. ३,०००।०० र सहायक स्तरका कर्मचारीहरूलाई मासिक रु. २,५००।०० दिने व्यवस्था गरेको छ।

२१ सम्भावित दायित्व

आन्तरिक राजस्व कार्यालय भैरहवाले साविक पश्चिमाञ्चल ग्रामीण विकास बैंक लि. बुटवललाई आर्थिक वर्ष २०६२/६३ र २०६३/६४ को कर निर्धारण आदेशबाट रु. २८,९०,०६८।०० र रु. ३९,५४,४९०।०० कर दायित्व दाखिला गर्न आदेश भएकोमा मिति २०६७/०३/२९ को पत्रबाट राजस्व न्याधिकरण पोखरामा मुद्दा दर्ता गरिएको र सो मुद्दा मिति २०६९/०५/२४ मा राजस्व न्याधिकरण पोखराबाट संस्थाको पक्षमा फैसला भएकोमा आन्तरिक राजस्व कार्यालयले सर्वोच्च अदालतमा मुद्दा दायर गरेको जानकारी प्राप्त भएकोले सो मुद्दाबाट सिर्जना हुनसक्ने दायित्वलाई यस वर्ष पनि सम्भावित दायित्वमा देखाईएको छ।

२२ संस्थागत सामाजिक उत्तरदायित्व कोष

संस्थागत सामाजिक उत्तरदायित्व कोषमा गत आर्थिक वर्ष सम्म रु. ३३,७७,८४५।०९ रकम रहेकोमा यस आर्थिक वर्षमा उक्त कोषमा मुनाफाको ९ प्रतिशत बराबरले हुने रकम रु. ५,८७,९८५.४६ थप गरिएको र यस आर्थिक वर्षमा यस कोषबाट रु. २,६४,८९६।२२ रकम संस्थागत सामाजिक उत्तरदायित्व कोषबाट खर्च गरी वर्षान्तमा यस कोषमा रु. ३७,०९,०९४.२५ बाँकी रहेको छ।

२३ कर्मचारी दक्षता अभिवृद्धि कोष

गत आर्थिक वर्षको अन्तसम्ममा यस कोषमा रु. ७५,२७,४२९।५८ रहेकोमा यस आर्थिक वर्षमा यस कोषमा अघिल्लो आर्थिक वर्षको वार्षिक कर्मचारी तलब भत्ताको रकमको ३ प्रतिशत बराबरले कर्मचारीको दक्षता अभिवृद्धिको लागि गर्नुपर्ने खर्च रकम रु. ९,५२,२६,२७२।०० मध्ये यस आर्थिक वर्षमा कर्मचारी तालिम तथा गोष्ठी शिर्षकमा भएको खर्च रकम रु. ५७,४४,९२०।४६ घटाई बाँकी

(Handwritten signatures and stamps)



हुन आउने रकम रु.९४,८२,१५१।५४ रकम यस आर्थिक वर्षमा धप गरी यसवर्षको अन्त सम्ममा यस कोषमा रु.१,७०,०९,५८१।१२ रकम बाँकी रहेको छ ।

२४ लगानी समायोजन कोष

यस कोषमा गत वर्षको अन्त सम्ममा रु.२५,०००।०० रहेकोमा चालु आ.व.मा यस कोषमा कुनै परिवर्तन नभई यस वर्षको अन्त सम्ममा रु.२५,०००।० नै रहेको छ ।

२५ प्राथमिक पुँजी गणना

अन्य जगेडा कोषमा रु.२७,२३,९७,२५३।३३ रकम रहेकोमा प्राथमिक पुँजी गणना गर्दा साविक मध्यमाञ्चल ग्रामीण विकास बैंक लि. जनकपुरमा रहेको अन्य जगेडा कोषमा रहेको रकम रु.१८,८८,६३५।०० र अनुदानमा प्राप्त स्थिर सम्पत्तिको यस वर्ष सम्मको बाँकी मूल्य रकम रु.८,२७,७२३।९० घटाई बाँकी रहने रकम रु.२६,९६,८०,८९४।४० र पुँजी अनुदान वापतको रकम रु.१०,७०,००,०००।०० जोड्दा हुने रकम रु.३७,६६,८०,८९४।४० मात्र प्राथमिक पुँजी गणनामा (अनुसूची ४.२४ को प्राथमिक पुँजीको बुदाँ नं.११ अन्य स्वतन्त्र कोषहरु शिर्षकमा) समावेश गरिएको छ ।

२६ अतिरिक्त कर्जा नोक्सानी व्यवस्था

नेपाल राष्ट्र बैंको निर्देशन नं.११/०७७ को निर्देशन नं.२.२ बमोजिम कर्जा सूचना केन्द्रको अनलाइन प्रणालीमा तोकिएको ढाँचामा कर्जा सम्बन्धी विवरण महिना भुक्तान भएको १५ दिनभित्र अद्यावधिक गर्नु पर्नेमा प्राविधिक कारणले गर्दा उक्त विवरण अद्यावधिक गर्न नसके वापत २०७९ आषाढ मसान्तमा रु.२७,३५,५४३.२१।९३ र नेपाल राष्ट्र बैंको निर्देशन अनुसार थप रु.१७,२९,४८,४६०।०० धप कर्जा नोक्सानी व्यवस्था धप गरी रु.४४,६५,०२,७८१।९३ बराबरको रकम अतिरिक्त कर्जा नोक्सानी व्यवस्था वापत व्यवस्था गरिएको व्यहोरा जानकारी गराइन्छ ।

२७ गैर सञ्चालन आम्दानी (अन्य शिर्षक)

अनुदानमा प्राप्त स्थिर सम्पत्तिको आर्थिक वर्ष २०७८/७९ को हासकट्टी वापतको रकम रु.१,११४।०५ र स्थिर सम्पत्तिको विक्रीबाट आम्दानीमा रु.३९,२१२।०६ अनुसूचि ४.२० गैर सञ्चालन आम्दानीको अन्य शिर्षकमा लेखाइन् गरिएको छ ।

२८. फिज कर्जा सावा र ब्याज रकम

वित्तीय विवरणको अनुसूची ४.१२ को क्र.सं. १४.१ मा उल्लेखित फिज कर्जा सावा र ब्याज रकम साविक सुदूर पश्चिमाञ्चल ग्रामीण विकास बैंक लि. धनगढीमा कार्यरत पूर्व कर्मचारी श्री भैरव विष्टले ग्राहक सदस्यहरुबाट असुली गरेको कर्जाको साँवा र ब्याज वापतको अपचलन गरेको रकम निजको मृत्यु पश्चात निजको नाममा रहेको सञ्चयकोषको रकम र निजले तत्कालिन समयमा पाउने उपदान रकमबाट हिसाब मिलान गर्दा समेत बाँकी देखिएकोले उक्त बैंकको सञ्चालक समितिको निर्णय बमोजिम फिज हिसावमा राखिएकोले संस्था मर्जरको समय देखि अत्या हुँदै आइरहेको हिसाव रकम रहेको छ ।



२९. बैंक मौज्दातमा गरिएको व्यवस्था

नेपाल राष्ट्र बैंकबाट समस्याग्रस्त घोषणा गरिएका क्यापिटल मर्चेन्ट बैंक एण्ड फाइनान्स लि., काठमाडौंमा रहेको मौज्दात रकम रु.१,१८,५०,८३४।२४ र फिष्टल फाइनान्स कम्पनी लि.काठमाडौंमा रहेको मौज्दात रकम रु.१,२९,२९,६४०।२२ गरी कूल जम्मा मौज्दात रकम रु.२,४७,८०,४७४।४६ बराबर रकम अनूसुची ४.६ को क्र.सं. १४.११ मा बैंक मौज्दातमा गरिएको व्यवस्था वापतको रकम रहेको छ।

३०. पुर्नसमूहकरण तथा पुर्नवर्गिकरण (Regrouping and Reclassification)

वित्तीय विवरणको गत अवधिको रकम आवश्यकता अनुसार पुर्नसमूहकरण तथा पुर्नवर्गिकरण गरिएको छ।

[Handwritten signatures and stamps]

The section contains several handwritten signatures in black ink. To the right, there is a circular official stamp of the Rural Development Finance Institution (RDFI) with the text 'Rural Development Finance Institution' and 'Kathmandu' visible. Below the stamp, there is a large, bold handwritten signature.

ग्रामीण विकास लघुवित्त वित्तीय संस्था लिमिटेड

(२०७९ आषाढ संसान्त)

संस्थापक/संस्थापक समूहका शेयर धनीले आफ्नो स्वामित्वमा रहेको शेयर अन्य बैंक तथा वित्तीय संस्थामा धितो राखी कर्जा लिएको विवरण

क्र. सं. संस्थापक/संस्थापक समूह अन्तर्गत पर्ने शेयरधनीको नाम	संस्थापकको स्वामित्वमा कायम रहेको शेयर		कर्जा विवरण				कैफियत
	कूल कित्ता संख्या	कूल चुक्ता पूँजीको प्रतिशत	कर्जा लिएको अन्य बैंक/वित्तीय संस्थाको नाम	कर्जा रकम	धितोमा रहेको शेयर कित्ता संख्या		
१	-	-	-	-	-	-	-
२	-	-	-	-	-	-	-

[Handwritten signature]

[Handwritten signature]

[Handwritten signature]

[Handwritten signature]



[Handwritten signature]

[Handwritten signature]



बनसुविधि ४.२९

ग्रामीण विकास लघुवित्त वित्तीय संस्था लिमिटेड
 सेवापरीक्षण नभएको र सेवापरीक्षण भएको वित्तीय गतिबिधीको तुलनात्मक विवरण
 वार्षिक वर्ष २०७८/०७९ (भाषाई महान्त)

रु. हजारमा

क्र.स.	विवरण	सेवापरीक्षण नभएको प्रकाशित वित्तीय गतिबिधी	सेवापरीक्षण भएको प्रकाशित वित्तीय गतिबिधी	फरक		फरकको कारण
				रकम	%	
१.	कुल पुँजी तथा वागिरण (१.१ वीथि १.७ सम्म)	१९,४९४,४७३	१४,९९४,९००			
१.१	पुँजा पुँजी	९८२,३००	९८२,३००	-	-	
१.२	नगद तथा कोषहरू	१,१४२,९२२	१,०४९,३३४	(९३,२८७)	(८.४३)	मुलभूत समतल फरक रोजिको जुट लागेको
१.३	घनपत्र तथा कागदहरू	-	-	-	-	
१.४	कर्म सापटी	६,४४२,१०४	६,४४२,१०४	-	-	रिजर्भमाईन गर्दा घन सापट बढेको
१.५	निष्प्रेषणहरू (क+ख)	३,९२१,८४३	३,९२१,८४३	-	-	
	क सदस्य	३,९२१,८४३	३,९२१,८४३	-	-	
	ख सर्वसाधारण	-	-	-	-	
१.६	आयकर दागिरण	८४,९४३	२२४,८१४	१३९,८७१	१६४.९६	अर्धम ब्याजकट विवरण गरीएको
१.७	अन्य दागिरणहरू	३,७२९,३३८	३,९४७,००९	(१,३७४,४४४)	(४४)	अन्य दागिरण बढेकोले (जसो सेवागोष्ठी म्याग्नामाईन गरीएको नगद बढेको)
२	कुल सम्पत्ति (२.१ वीथि २.७ सम्म)	१९,४९४,४७३	१४,९९४,९९९	(४,४९९,४७४)	(२३)	
२.१	नगद तथा बैंक मौज्जात	३०८,२४४	४०७,३३३	९९	०.०३	बैंक रिजर्भमाईन गरी विवरण गरीएको
२.२	मान तथा अन्य सुचनात्मक कागज हुने रकम	-	-	-	-	
२.३	सम्पत्ति	३,०२४	३,०२४	-	-	
२.४	कर्म तथा सापट	१३,१०७,८४४	१२,२८९,३९२	(९,०९९,४३२)	(६८.६२)	कर्मगोष्ठी म्याग्नामाईन गरीएको गरीएको
२.५	स्मिटर सम्पत्ति	२४,९७४	२४,९०८	६६	३.७४	रिजर्भमाईन गर्दा स्मिटर सम्पत्ति बढेकोले
२.६	गैर बैकिङ सम्पत्ति	-	-	-	-	
२.७	अन्य सम्पत्तिहरू	२,९७२,४०३	३,८४९,३४९	(४३३,४४४)	(१४.५८)	अन्य सम्पत्ति र अर्धम ब्याजकट समायोजन गर्दा बढेको
३	नाफा नोक्सान विवरण					
३.१	भाज आम्दानी	२,०९०,२९९	२,०९२,३०२	२,००३	-	मुलभूत ब्याज आम्दानी अन्य आम्दानी विवरणमा रोजिको नो फरक सम्पत्तिहरूको बढेको
३.२	ज्याज खर्च	८२३,३१७	८२३,३१७	-	-	बैंक ब्याजकट रिजर्भमाईन गर्दा बढेको
क. कुल भाज आम्दानी (३.१-३.२)		१,२६६,९८२	१,२६९,९८५	३,००३	-	
३.३	अभिवान तथा अन्य सम्पत्तिमा आम्दानी	१८२,०४३	१४४,४९१	(३७,५५२)	(२०.६३)	विवरण गर्दा मुलभूत फरक लागेको
३.४	सट्टी घटवढ आम्दानी	-	-	-	-	
ख. कुल संभालन आम्दानी (क+३.३+३.४)		१,४४९,०२५	१,४१४,४७६	(३४,५४९)	(२.३९)	
३.५	अर्थोपारी खर्च	८७०,८४०	८७०,९९९	१५९	०.३८	अर्थोपारी खर्च अन्य विवरणमा विवरण गरीएको बढेको
३.६	अन्य संभालन खर्च	१७४,३१७	१९०,९१४	(१६,५९७)	(९.५३)	अर्थोपारी खर्च नभ विवरणमा विवरण गरीएको उक्त रकम विवरण गर्दा घट्टा लागेको
३.७	सट्टी घटवढ नोक्सान	-	-	-	-	
ग. सम्भावित नोक्सानी व्यवस्था अधिको संभालन मुनाफा (ख-३.५)		३९९,८६०	४३९,८४३	३९,९८३	९.७४	
३.८	सम्भावित नोक्सानी व्यवस्थाहरू	२०३,८३३	२९६,८१७	९२,९८४	४५.६३	नोक्सानी व्यवस्था खर्च नभ गरीएको
घ. संभालन मुनाफा (ग-३.८)		१९६,०२७	१४३,०२६	(५३,००१)	(२६.५३)	
३.९	गैर सम्भालन आम्दानी/नोक्सान (धुव)	४०	४०	-	-	
३.१०	सम्भावित नोक्सानी व्यवस्थाबाट कित्तो	१०६,०४९	१४७,४०३	४१,३५४	३९	
ङ. निश्चित कारोबारबाट गएको मुनाफा/(खर्च) (घ-३.९)		२९८,०२४	१८३,४६६	(११४,५५८)	(३८.४५)	
३.११	अन्यकारण कारोबारबाट गएको मुनाफा/ (खर्च) (धुव)	२४	२४	-	-	अन्यकारण गरीएकोले बढेको
च. सम्पूर्ण कारोबार तथा सेवा रोजिको कुल मुनाफा (ङ+३.११)		२९८,०४८	१८३,४९०	(११४,५३४)	(३८.४४)	नफा रकम बढेकोले
३.१२	कर्मगोष्ठी योगस व्यवस्था	१४,९०३	८,९९२	(५,९११)	(३९.६६)	नफा रकम बढेकोले
३.१३	आयकर व्यवस्था	८४,१४४	११४,६२४	३०,४८०	३६.१३	अन्य संभालन गर्दा फरक लागेको
ख. कुल फरक/(नोक्सान) (च-३.१२-३.१३)		१९८,९०६	४८,७९६	(१५०,१०७)	(७५.३३)	नफा रकम बढेकोले

Handwritten signatures and stamps at the bottom of the page, including a circular official stamp on the right.

N. B. S. M. & Associates
Chartered Accountants
5th Floor, Block C & D, Four Square Complex
Narayan Chaur, Naxal, Kathmandu, Nepal

T +977.1.4433069
T +977.1.4415242
info@nbsm.com.np
www.nbsm.com.np

INDEPENDENT AUDITOR'S REPORT

The Shareholders of M/s Grameen Bikas Laghubitta Bittiya Sanstha Limited

Report on the Audit of Financial Statements

Opinion

We have audited the accompanying financial statements of M/s Grameen Bikas Laghubitta Bittiya Sanstha Limited, Rupandehi, Nepal (hereinafter referred as "the Microfinance") which comprise the statement of financial position as at Ashad 32, 2079 (July 16, 2022), the statement of profit or loss, statement of other comprehensive income, statement of changes in equity & statement of cash flows for the year then ended and notes to the financial statements including a summary of significant accounting policies and other explanatory notes.

In our opinion, the accompanying financial statements give a true and fair view, in all material respects, of the financial position of the Microfinance as at Ashad 32, 2079 (July 16, 2022) and its financial performance and its cash flows for the year then ended in accordance with Nepal Financial Reporting Standards (NFRS) with allowed carveouts, comply with Company Act, 2063 and Bank and Financial Institution Act, 2073.

Basis of Opinion

We conducted our audit in accordance with Nepal Standards on Auditing (NSAs). Our responsibilities under those standards are further described in the Auditor's Responsibilities for the Audit of the Financial Statements section of our report. We are independent of the financial institution in accordance with the Institute of Chartered Accountant of Nepal's code of ethics for professional accountants together with the ethical requirements that are relevant to our audit of the financial statements in Nepal, and we have fulfilled our other ethical responsibilities in accordance with those requirements. We believe that the audit evidences we have obtained are sufficient and appropriate to provide a basis for our opinion.


Key Audit Matters

Key audit matters are those matters that, in our professional judgement, were of most significance in the audit of the financial statements of the current period. These matters were addressed in the context of the audit of the financial statements as a whole, and in forming our opinion thereon, and we do not provide a separate opinion on these matters.

We have determined the matters described below to be the key audit matters to be communicated in our report.



In association with



S.N Key Audit Matters	Our Audit Approach and Response
<p>1. Interest Recognition</p> <p>The interest income of the Microfinance has to be recognized on accrual basis and following the Interest Income Recognition Guidelines 2019 issued by NRB. However, in case of bad loans and advances (overdue for more than 12 months), this guidelines require cessation of interest recognition on accrual basis. This requires careful observation and calculation for interest recognition, hence we have considered it as key audit matter.</p>	<p>Our audit approach regarding verification of process of interest recognition included:</p> <ol style="list-style-type: none"> Obtaining clear understanding of the process of accrual of interest income on loans and advances in the Core Banking Software of the Microfinance. Test check of the interest income booking with manual computation.
<p>2. Investment Valuation, Identification, and Impairment</p> <p>Investment of the Microfinance comprises of investment in unquoted equity instruments. The valuation of the aforesaid securities has been done in compliance with NAS 39 read with NFRS 9 and Directive no. 8 of NRB Unified Directive 2078. The investment in the government and NRB bonds and T-bills should be recognized on reporting date on Amortized cost basis whereas other investments in equity instruments, other than those held for trading, should be valued at Fair Value through Other Comprehensive Income (OCI).</p> <p>Given the varieties of treatments recommended for valuation of investment based on nature of cash flow, the business model adopted, complexity of calculations and the significance of amount involved in such investments, same has been considered as Key Audit Matter in our audit.</p>	<p>Our audit approach regarding verification of process of investment valuation, identification and impairment included:</p> <ol style="list-style-type: none"> Review of the investment of the Microfinance and its valuation having reference to NFRS issued by the Accounting Standard Board of Nepal and NRB Directive 4 read with 8. We assessed the nature of expected cash flow of the investments as well as the business model adopted by the management on the basis of available evidences/circumstances and ensured that classification of investment is commensurate with nature of cash flow and management intention of holding the investment. For the investment valued through OCI for the unquoted investment the fair value has been taken as the NPR 100.
<p>3. Impairment of Loans and Advances</p> <p>Microfinance shall measure impairment loss on loans and advances at the higher of:</p> <ul style="list-style-type: none"> ▪ Amount derived as per norms prescribed by Nepal Rastra Bank for loan loss provisioning; and ▪ Amount determined as per para 63 of NAS 39 adopting Incurred Loss Model. <p>As per the norms prescribed by NRB, provision at prescribed rate should be created on loans and advances based on overdue status of loans and advances as well as utilization status of the facility, status of security, borrower's whereabouts etc.</p>	<p>Our audit approach regarding verification of impairment of loans and advances included:</p> <ol style="list-style-type: none"> Review of the overdue status of loans and advances by obtaining data from the system and matched the same with the NRB 2.2 report. Sample credit files were reviewed, among other things, from the perspective of utilization of loans and advances for intended purpose by way of scrutiny of financial statements, account movement, account turnover etc.



S.N Key Audit Matters	Our Audit Approach and Response
<p>As per NAS 39 read with NFRS 9, impairment of loans and advances should be made on individual impairment basis for loans and advances that are individually significant and collective impairment basis for homogeneous groups of loans that are not considered individually significant. Collective impairment, loss is determined after taking into account the Historical Loss Experience in portfolios of similar credit risk and Management's experienced judgment as to whether current economic and credit conditions are such that the actual level of inherent losses at the reporting date is like to be greater or less than that suggested by historical experience.</p> <p>Given the fact that impairment of loans and advances under incurred loss model require assessment of future cash flows as well as historical loss experiences of portfolios. Further, impairment of loans and advances under NRB norms for loan loss provisioning will require assessment of overdue status of loans and advances and proper utilization of loan for intended purpose. Hence, assessment of availability and accuracy of required data for impairment of loans and advances under incurred loss model as well as NRB provisioning norms is regarded as key audit matters.</p>	<p>c. Expected future cash flows from the individually significant loans and advances with indication of impairment are assessed on the basis of realizable value of collateral securities based on management estimate.</p> <p>d. Grouping of homogeneous group of loans was assessed on the basis of nature and purpose of loans and data of historical loss experience in portfolios are assessed on the basis of past due data from the system as well as data of loan loss provisions of the defined group in the past.</p>

Other Matters

The Grameen Bikas Laghubitta Bittiya Sanstha Limited has also parallelly prepared separate financial statements in accordance with the Unified Directives issued by Nepal Rastra Bank to Microfinance Institutions for the year ended as at Ashad 32, 2079(16th July 2022). We have issued a separate audit report date 5th Sharwan 2080 to the shareholders of Grameen Bikas Laghubitta Bittiya Sanstha Limited on such regulatory financial statements.

Responsibilities of Management and Those Charged with Governance for the Financial Statements

Management is responsible for the preparation and fair presentation of the financial statements in accordance with Nepal Financial Reporting Standards, and for such internal control as management determines is necessary to enable the preparation of financial statements that are free from material misstatements, whether due to fraud or error.

In preparing the financial statements, management is responsible for assessing ability to continue as a going concern, disclosing, as applicable, matters related to going concern and using the going concern basis of accounting unless management either intends to liquidate or to cease operations, or has no realistic alternative but to do so.



Auditor's Responsibilities for the Audit of the Financial Statements

Our objectives are to obtain reasonable assurance about whether the financial statements as a whole are free from material misstatements, whether due to fraud or error, and to issue an auditor's report that includes our opinion. Reasonable assurance is a high level of assurance, but is not a guarantee that an audit conducted in accordance with NSAs will always detect a material misstatement when it exists. Misstatements can arise from fraud or error and are considered material if, individually or in the aggregate, they could reasonably be expected to influence the economic decisions of users taken on the basis of these financial statements.

As part of an audit in accordance with NSAs, we exercise professional judgment and maintain professional skepticism throughout the audit. We also:

- Identify and assess the risks of material misstatement of the financial statements, whether due to fraud or error, design and perform audit procedures responsive to those risks, and obtain audit evidences that is sufficient and appropriate to provide a basis for our opinion. The risk of not detecting a material misstatement resulting from fraud is higher than for one resulting from error, as fraud may involve collusion, forgery, intentional omissions, misrepresentations, or the override of internal control.
- Obtain an understanding of internal control relevant to the audit in order to design audit procedures that are appropriate in the circumstances, but not for the purpose of expressing an opinion on the effectiveness of the internal control.
- Evaluate the appropriateness of accounting policies used and the reasonableness of accounting estimates and related disclosures made by management.
- Conclude on the appropriateness of management's use of the going concern basis of accounting and, based on the audit evidences obtained, whether a material uncertainty exists related to events or conditions that may cast significant doubt on the institution's ability to continue as a going concern. If we conclude that a material uncertainty exists, we are required to draw attention in our auditor's report to the related disclosures in the financial statements or, if such disclosures are inadequate, to modify our opinion. Our conclusions are based on the audit evidences obtained up to the date of our auditor's report. However, future events or conditions may cause the institution to cease to continue as a going concern.
- Evaluate the overall presentation, structure, and content of the financial statements, including the disclosures, and whether the financial statements, including the disclosures, represent the underlying transactions and events in a manner that achieves fair presentation.
- Obtain sufficient and appropriate audit evidence regarding the financial information of the entities or business activities to express an opinion on the financial statements.

We communicate with those charged with governance regarding, among other matters, the planned scope and timing of the audit and significant audit findings, including any significant deficiencies in internal control that we identify during our audit.

We also provide those charged with governance with a statement that we have complied with relevant ethical requirements regarding independence, and to communicate with them all relationships and other matters that may reasonably be thought to bear on our independence, and where applicable, related safeguards.

From the matters communicated with those charged with governance, we determine those matters that were of most significance in the audit of the financial statements of the current period and are therefore the key audit matters. We describe these matters in our auditor's report unless law or regulation precludes public disclosure about the matter or when, extremely rare circumstances, we determine that a matter should not be communicated in our report because the adverse consequences of doing so would reasonably be expected to outweigh the public interest benefits of such comment.



Report on the requirements of Banks and Financial Institutions Act, 2073 and Company Act, 2063

We have obtained satisfactory information and explanations asked for, which to the best of our knowledge and belief were necessary for the purpose of our audit; the returns received from the branch offices of the Microfinance, though the statements are independently not audited, were adequate for the purpose of the audit; the financial statement including the statement of comprehensive income, statement of changes in equity, statement of cash flows including a summary of significant accounting policies and other explanatory notes have been prepared in all material respect in accordance with the provisions of Company Act, 2063, and they are in agreement with the books of accounts maintained by the Microfinance; and the accounts and records of the Microfinance are properly maintained in accordance with the prevailing laws.

In our opinion, so far as appeared from our examination of the books, the Microfinance has maintained adequate capital funds and adequate provision for possible impairment of assets in accordance with the directives issued by Nepal Rastra Bank.

To the best of our knowledge and according to the explanation given to us and from the examination of the books of accounts of the Microfinance, we have not come across any case where the board of directors or any employee of the Microfinance have acted contrary to legal provisions relating to accounts, or committed any misappropriation or caused any loss or damage to the Microfinance or its property and violated any directives of Nepal Rastra Bank or acted in a manner to jeopardize the interest and security of the Microfinance, its depositors and its investors.

For N. B. S. M. S. Associates
Chartered Accountants

CA. Durga Prasad Grawali, FCA
Partner
Date: Shrawan 05, 2080

Place: Naxal, Kathmandu, Nepal
UDIN: 230725CA00461a1Y7B



Grameen Bikash Laghubitta Bhiya Sanstha Limited
Butwal, Rupandehi

Statement of Financial Position
As at 32nd Ashadh 2079 (16 July 2022)

PARTICULARS	Note	Amount in NPR		
		As at Ashad 32, 2079	Restated As at Ashad 31, 2078	Restated As at Shrawan 1, 2077
ASSETS				
Cash and cash equivalents	4.1	508,172,781	722,551,553	859,572,402
Statutory Balances and Due from Nepal Rastra Bank	4.2	160,331	166,788	166,788
Placement with Bank and Financial Institutions	4.3	-	800,000,000	-
Derivative Financial Instruments	4.4	-	-	-
Other Trading Assets	4.5	-	-	-
Loans and advances to MFIs & Cooperatives	4.6	-	-	-
Loans and advances to customers	4.7	12,877,639,606	12,192,812,975	9,825,311,846
Investment securities	4.8	2,025,000	2,025,000	2,025,000
Current tax assets	4.9	-	10,939,044	-
Investment property	4.10	-	-	-
Property and Equipment	4.11	93,563,749	23,700,907	28,324,445
Goodwill and Intangible assets	4.12	-	82,391	133,843
Deferred Tax Assets	4.13	710,455,173	546,315,778	540,205,952
Other assets	4.14	138,501,703	142,704,671	126,655,391
TOTAL ASSETS		14,330,518,344	14,441,299,108	11,282,395,666
LIABILITIES				
Due to Bank and Financial Institutions	4.15	-	-	-
Due to Nepal Rastra Bank	4.16	-	-	-
Derivative Financial Instrument	4.17	-	-	-
Deposits from customers	4.18	3,921,843,013	3,798,579,266	3,562,743,087
Borrowings	4.19	6,642,105,366	7,087,076,973	4,613,424,313
Current Tax Liabilities	4.9	77,850,585	-	31,096,307
Provisions	4.2	27,157,299	17,111,761	17,117,195
Deferred Tax Liabilities	4.15	-	-	-
Other liabilities	4.21	1,530,393,299	1,444,175,465	1,542,810,173
Debt securities issued	4.22	-	-	-
Subordinated Liabilities	4.23	-	-	-
TOTAL LIABILITIES		12,199,349,563	12,346,943,466	9,767,191,075
EQUITY				
Share Capital	4.24	982,500,000	982,500,000	982,500,000
Share Premium		68,270,092	68,270,092	68,270,092
Retained Earnings		(391,967,322)	475,494,730	249,758,796
Reserves	4.25	1,472,366,012	568,090,821	314,675,703
TOTAL EQUITY ATTRIBUTABLE TO EQUITY HOLDERS		2,131,168,782	2,094,355,642	1,615,204,591
NON-CONTROLLING INTEREST				
TOTAL EQUITY		2,131,168,782	2,094,355,642	1,615,204,591
TOTAL LIABILITIES AND EQUITY		14,330,518,344	14,441,299,108	11,282,395,666
CONTINGENT LIABILITIES AND COMMITMENT	4.26	6,764,478	6,764,478	6,764,478
NET ASSETS VALUE PER SHARE		276.91	213.17	164.40

The accompanying notes are integral part of these financial statements.

As per our report of even date attached

For N. S. M. & Associates
Chartered Accountants

CA. Durga Prasad Ghawal
Partner

Date: 2080.04.05
Place: Kathmandu Nepal

Shivraj Dangol
Chairman

Manoj Kumar Khadka
Director

Shyam Kumar Khatiwala
Chief Executive Officer

Yugraj Pandey
Director

Bharatraj Koirala
Director

Motiraj Khadka
Acting Director

Sushil Kumar Nepal
Director



Grameen Bikash Laghubitta Bittiya Sanstha Limited
Butwal, Rupandehi

Statement of Profit or Loss
For the year ending on 32 Ashad, 2079 (16 July, 2022)

Figures in NPR

Particulars	Note	Year Ended 32nd Ashad 2079	Restated Year Ended 31st Ashad 2078
Interest income	4.27	2,119,165,618	1,839,778,653
Interest expense	4.28	(837,771,838)	(567,273,461)
Net interest income		1,281,393,779	1,272,505,192
Fees and commission income	4.29	142,803,293	174,452,070
Fees and commission expense	4.3	-	-
Net fee and commission income		142,803,293	174,452,070
Net interest and commission income		1,424,197,072	1,446,957,262
Net trading income	4.31	-	-
Other operating income	4.32	40,326	2,186,023
Total operating income		1,424,237,398	1,449,143,285
Impairment charge/(reversal) for loans and other losses	4.33	285,175,345	68,747,886
Net operating income		1,139,062,053	1,380,395,399
Operating expense			
Personnel expenses	4.34	(859,471,383)	(821,780,867)
Other Operating expenses	4.35	(70,398,221)	(92,654,156)
Depreciation and Amortization	4.36	(38,350,039)	(5,053,790)
Operating Profit		170,842,410	460,906,586
Non operating income	4.37	36,086,477	103,653
Non operating expense	4.38	-	-
Profit before income tax		206,928,887	461,010,239
Income tax expense	4.39	125,448,683	150,828,180
Current Tax Expense		224,813,704	167,861,094
Previous Year Tax Expense		47,528,492	-
Deferred Tax Expense (Income)		(146,893,513)	(17,032,913)
Profit for the period		81,480,204	310,182,059
Profit attributable to:			
Equity holders of the Bank		81,480,204	310,182,059
Non-controlling interests		-	-
Profit for the period		81,480,204	310,182,059
Earnings Per Share (EPS)			
Basic EPS		8.29	31.57
Diluted EPS		8.29	31.57

The accompanying notes are integral part of these financial statements.

As per our report of even date attached

For N. B. S. M. & Associates
Chartered Accountants

CA. Durga Prasad Banawali
Partner

Date: 2080.04.05
Place: Kathmandu Nepal

Shivhari Bangal
Chairman

Manoj Kumar Khadka
Director

Shyam Kumar Katuwal
Chief Executive Officer

Yugraj Pandey
Director

Bharanraj Koirala
Director

Motiraj Khanal
Acting Director

Sushil Kumar Nepal
Director

Grameen Bikash Laghubitta Bittiya Sanstha Limited



Statement of Other Comprehensive Income

For the year ending on 31st Ashad, 2079 (16 July, 2022)

Particulars	Figures in NPR	
	Year Ended 32nd Ashad 2079	Restated Year Ended 31st Ashad 2078
Profit for the year	81,480,204	310,182,039
Other Comprehensive Income, net of income tax		
a Items that will not be reclassified to Profit or Loss		
Gains / (Losses) from investment in equity instruments measured at fair value	-	-
Gains / (Losses) on revaluation	-	-
Actuarial Gains / (Losses) on defined benefit plans	(57,486,275)	36,410,291
Income tax relating to above items	17,245,883	(10,923,087)
Net other Comprehensive Income that will not be reclassified to Profit or Loss	(40,240,393)	25,487,204
b Items that are or may be reclassified to Profit or Loss		
Gains (Losses) on cash flow hedge	-	-
Exchange gains (Losses) (arising from translation financial assets of foreign operation	-	-
Income tax relating to above items	-	-
Reclassify to Profit or Loss	-	-
Net other Comprehensive Income that are or may be reclassified to Profit or Loss	-	-
Other Comprehensive income for the year, net of income tax	(40,240,393)	25,487,204
Total Comprehensive income for the year	41,239,811	335,669,263
Total Comprehensive income for the period	41,239,811	335,669,263

The accompanying notes are integral part of these financial statements.

As per our report of even date attached

For N. B. S. M. & Associates
Chartered Accountants


CA. Durga Prasad Gyawali
Partner


Date: 2080/04/05
Place: Kathmandu Nepal

Shukhari Dangal
Chairman



Manoj Kumar Khadka
Director


Shyam Kumar Kafuwal
Chief Executive Officer

Yugraj Pandey
Director


Sushil Kumar Nepal
Director


Bharatraj Koirala
Director


Moolraj Kharel
Acting Director



Grameen Bikash Laghubitta Bittiya Sanstha Limited
Butwal, Nepal

Statement of Cash Flows

For the year ending on 32 Ashad, 2079 (16 July, 2023)

Particulars	Figures in NPR	
	Year Ended 32nd Ashad 2079	Restated Year Ended 31st Ashad 2078
CASH FLOWS FROM OPERATING ACTIVITIES		
Interest received	2,103,065,002	1,818,667,562
Fees and other income received	142,803,293	174,452,070
Receipts from other operating activities	5,653,487	4,108,471
Interest paid	(819,311,463)	(566,834,966)
Commission and fees paid	-	-
Cash payment to employees	(701,606,163)	(1,910,155,271)
Previous Year Tax Paid	(47,528,492)	-
Other expense paid	(258,566,077)	50,829,398
Operating cash flows before changes in operating assets and liabilities	434,599,587	(426,932,735)
(Increase)/Decrease in operating assets		
Due from Nepal Rastra Bank	-	-
Placement with Bank and Financial Institutions	-	-
Other trading assets	-	-
Loans and advances to bank and financial institutions	-	-
Loans and advances to customers	(1,009,230,319)	(2,379,534,086)
Other assets	(11,636,343)	977,075,240
Increase/(Decrease) in operating liabilities		
Due to bank and financial institutions	-	-
Due to Nepal Rastra Bank	-	-
Deposits from customers	123,263,747	235,836,179
Borrowings	(444,971,607)	2,473,652,660
Other liabilities	45,439,107	(4,043,018)
Net cash flow from operating activities before tax paid	(873,625,828)	876,054,339
Income taxes paid	(136,024,073)	(210,183,735)
Net cash flow from operating activities	(1,009,649,903)	665,870,604
CASH FLOW FROM INVESTING ACTIVITIES		
Purchase of investment securities	800,000,000	(800,000,000)
Proceeds from sale of investment securities	-	-
Purchase of property and equipment	(6,076,285)	(378,802)
Proceeds from the sale of property and equipment	367,708	-
Acquisition of intangible assets	-	-
Proceeds from the sale of intangible assets	-	-
Purchase of investment properties	-	-
Proceeds from the sale of investment properties	-	-
Interest received	-	-
Dividend received	-	-
Other (Merger)	-	-
Net cash used in investing activities	794,291,433	(800,378,802)
CASH FLOWS FROM FINANCING ACTIVITIES		
Proceeds from issue of debt securities	-	-
Repayment of debt securities	-	-
Receipts from issue of subordinated liabilities	-	-
Repayment of subordinated liability	-	-
Receipts from issue of shares (Share Application Money)	-	-
Dividends paid	(26,748)	(2,512,552)
Interest paid	-	-
Other receipt/payment	-	-
Net cash from financing activities	(26,748)	(2,512,552)
Net increase (decrease) in cash and cash equivalents	(214,385,228)	(137,020,849)
Cash and cash equivalents Beginning of the Period	722,718,341	859,739,190
Effect of exchange rate fluctuations on cash and cash equivalents held	-	-
Cash and cash equivalents at 32 Ashad 2079	508,333,113	722,718,341

The accompanying notes are integral part of these financial statements.

As per our report of even date attached

For N. S. M. & Associates
Chartered Accountants

CA. Durga Prasad Grawal
Partner

Date: 2080.04.05
Place: Kathmandu, Nepal

Shivhari Dangal
Chairman

Manoj Kumar Khadka
Director

Shyam Kumar Katwal
Chief Executive Officer

Pragna Pandey
Director

Sushil Kumar Nepal
Director

Bharatraj Koirala
Director

Motiraj Kharel
Acting Director



Gramin Bikash Laghubitta Bithya Sansatha Limited
 (Bithya, Kuzundaha)

Statement of Changes in Equity

For the year ended 31st Ashad 2079 (15 July 2023)

Figures in NPR

Particulars	Attributable to equity holders of the bank													
	Share Capital	Share premium	General reserve	Capital Reserve	Exchange revaluation reserve	Regulatory Reserve	Investment adjustment reserve	Fair value reserve	Revaluation Reserve	Retained earnings	Other reserve	Total	Non-controlling Interest	Total equity
Balance at 1 Shrawan 2077	982,500,000	64,270,092	233,416,324	107,000,000	-	-	35,000	-	-	(164,832,806)	246,812,992	1,492,196,604	-	1,492,196,604
Adjustment/Reversal	-	-	-	-	-	-	-	-	-	414,392,607	(392,584,613)	122,007,986	-	122,007,986
Adjusted/Revised balance at 1 Shrawan 2077	982,500,000	64,270,092	233,416,324	107,000,000	-	-	35,000	-	-	249,731,796	(45,771,621)	1,415,204,591	-	1,415,204,591
Comprehensive income for the year	-	-	-	-	-	-	-	-	-	-	-	-	-	-
Profit for the year	-	-	-	-	-	-	-	-	-	310,182,059	-	310,182,059	-	310,182,059
Other comprehensive income, net of tax	-	-	-	-	-	-	-	-	-	-	-	-	-	-
Gains / (losses) from investment in equity instruments measured at fair value	-	-	-	-	-	-	-	-	-	-	-	-	-	-
Gains / (losses) on revaluation	-	-	-	-	-	-	-	-	-	-	-	-	-	-
Actuarial Gains / (losses) on defined benefit plans	-	-	-	-	-	-	-	-	-	-	-	-	-	-
Gains / (losses) on Cash Flow Hedge	-	-	-	-	-	-	-	-	-	-	-	-	-	-
Exchange gains / (losses) arising from translating financial assets of foreign operation	-	-	-	-	-	-	-	-	-	-	-	-	-	-
Total Comprehensive income for the year	-	-	67,556,900	-	-	-	-	-	-	(84,446,125)	16,889,225	84,446,125	-	84,446,125
Transfer to reserve during the year	-	-	-	-	-	-	-	-	-	(2,391,451)	(2,391,451)	(86,837,576)	-	(86,837,576)
Transfer from reserve during the year	-	-	-	-	-	-	-	-	-	145,075,005	145,075,005	145,075,005	-	145,075,005
Other Adjustments	-	-	-	-	-	-	-	-	-	-	-	-	-	-
Other Adjustments Write off Grant	-	-	-	-	-	-	-	-	-	(1,766)	(1,766)	(1,766)	-	(1,766)
Transactions with owners, directly recognized in equity	-	-	-	-	-	-	-	-	-	-	-	-	-	-
Share issued	-	-	-	-	-	-	-	-	-	-	-	-	-	-
Share based payment	-	-	-	-	-	-	-	-	-	-	-	-	-	-
Dividends to equity holders	-	-	-	-	-	-	-	-	-	-	-	-	-	-
Bonus shares issued	-	-	-	-	-	-	-	-	-	-	-	-	-	-
Cash dividend paid	-	-	-	-	-	-	-	-	-	-	-	-	-	-
Total contributions by and distributions to owners	-	-	-	-	-	-	-	-	-	-	-	-	-	-
Balance at 31st Ashad 2079	982,500,000	64,270,092	300,973,224	107,000,000	-	-	35,000	-	-	473,494,730	(30,094,363)	2,094,337,468	-	2,094,337,468

Handwritten signatures and initials of the directors and auditors, including a large signature on the right side.



Grameen Bikash Laghubisa Bithiya Sanstha Limited

(Solely Proprietor)

Statement of Changes in Equity

For the year ended 31st Ashad 2078 (16 July 2022)

Particulars	Attributable to equity holders of the Bank										Total	Non-controlling interest	Total equity	
	Share Capital	Share premium	General reserve	Capital Reserve	Exchange	equitization reserve	Regulatory Reserve	Investment adjustment reserve	Fair value reserve	Resvaluation Reserve				Retained earnings
Balance at 1st Shrawan 2078	982,500,000	66,270,092	326,973,324	167,000,000	-	-	25,000	-	-	675,694,730	146,094,363	2,094,337,408	-	2,094,335,642
Adjustment/Requirement	-	-	-	-	-	-	-	-	-	-	-	-	-	-
Adjusted/Restated balance at 1 Shrawan 2078	982,500,000	66,270,092	326,973,324	167,000,000	-	-	25,000	-	-	675,694,730	146,094,363	2,094,337,408	-	2,094,335,642
Comprehensive Income for the year	-	-	-	-	-	-	-	-	-	-	-	-	-	-
Profit for the year	-	-	-	-	-	-	-	-	-	-	-	-	-	-
Other comprehensive income, net of tax	-	-	-	-	-	-	-	-	-	-	-	-	-	-
Gain / (Losses) from investment in equity instruments measured at fair value	-	-	-	-	-	-	-	-	-	-	-	-	-	-
Gain / (Losses) on revaluation	-	-	-	-	-	-	-	-	-	-	-	-	-	-
Actuarial Gains / (Losses) on defined benefit plans	-	-	-	-	-	-	-	-	-	-	-	-	-	-
Gain / (Losses) on Cash Flow Hedge	-	-	-	-	-	-	-	-	-	-	-	-	-	-
Exchange gains / (Losses) arising from translating financial assets of foreign operation	-	-	-	-	-	-	-	-	-	-	-	-	-	-
Total Comprehensive Income for the year	-	-	16,296,041	-	-	-	885,265,516	-	-	-	-	47,380,628	-	948,942,255
Transfer to reserve during the year	-	-	-	-	-	-	-	-	-	-	-	-	-	-
Transfer from reserve during the year	-	-	-	-	-	-	-	-	-	-	-	-	-	-
Other Adjustments: Write off Grants	-	-	-	-	-	-	-	-	-	-	-	-	-	-
Transactions with owners, directly recognized in equity	-	-	-	-	-	-	-	-	-	-	-	-	-	-
Share issued	-	-	-	-	-	-	-	-	-	-	-	-	-	-
Share based payment	-	-	-	-	-	-	-	-	-	-	-	-	-	-
Dividends to equity holders	-	-	-	-	-	-	-	-	-	-	-	-	-	-
Bonus shares issued	-	-	-	-	-	-	-	-	-	-	-	-	-	-
Cash dividend paid	-	-	-	-	-	-	-	-	-	-	-	-	-	-
Total contributions by and distributions to owners	-	-	-	-	-	-	-	-	-	-	-	-	-	-
Balance at 31st Ashad 2078	982,500,000	66,270,092	337,269,265	167,000,000	-	-	885,265,516	35,000	-	691,960,332	146,869,927	2,131,170,548	-	2,131,168,792

The accompanying notes are integral part of these financial statements.

As per our report of even date attached

For M. B. M. & Associates Chartered Accountants

CA. Durga Prasad Ghoshal Partner Date: 2080-07-05 Place: Kathmandu, Nepal

Sarwan Dangal Chairman

Shrawan Kumar Director

Tripati Pandey Director

Shyam Kumar Karki Chief Executive Officer

Satish Kumar Nepal Director

Madhav Kumar Kharel Acting Director

Murali Kumar Kharel Director

Grameen Bikash Laghubitta Bittiya Sanstha Limited

Buwal, Ropandehi

Statement of Distributable Profit or Loss

For the year ending on 32 Ashad, 2079 (16 July, 2022)

Particulars	As at Ashad 32, 2079	Restated As at Ashad 31, 2078
Opening Retained Earning	475,494,730	(164,833,806)
Adjustment w.r.t Reserves	-	414,592,602
Adjustment .:Prior Period Errors	-	-
Opening Retained Earning (Adjusted)	475,494,730	249,758,796
Net Profit/(loss) as per Statement of Profit or Loss	81,480,204	310,182,059
Appropriation		
a. General Reserve	(16,296,041)	(67,556,900)
b. Foreign Exchange Fluctuation Fund	-	-
c. Capital Redemption Reserve	(814,802)	(3,377,845)
d. Corporate Social Responsibility Fund	(13,306,618)	-
e. Employees Training Fund	(30,814,802)	(3,377,845)
f. Client Protection Fund	(2,444,406)	(10,133,535)
g. Other Employee Welfare Fund	-	-
Profit/(loss) before regulatory adjustment	493,298,265	475,494,730
Regulatory Adjustments:		
a. Interest Receivable (-)/previous accrued interest received(+)	(67,153,503)	-
b. Short loan loss provision in accounts(-)/reversal(+)	-	-
c. Short provision for possible losses on Investment(-)/reversal(+)	-	-
d. Short provision for possible losses on Non-Banking Assets (-)/reversal(+)	-	-
e. Deferred Tax Assets recognized(-)/reversal(+)	(710,455,173)	-
f. Goodwill recognized (-)/Impairment of Goodwill(+)	-	-
g. Bargain purchase gain recognized (-)/reversal(+)	-	-
h. Actuarial Loss recognized (-)/reversal(+)	(107,656,910)	-
i. Other (+/-)	-	-
Investment Provision as per NRB Directive no. 8		
Total regulatory adjustments	(885,265,586)	-
Profit or (Loss) after Regulatory Adjustments	(391,967,322)	475,494,730



[Signature]

[Signature]

[Signature]

[Signature]

[Signature]



Grameen Bikash Laghubitta Bittiya Sanstha Limited

Butwal, Rupandehi

Notes to Financial Statements

For the year ending on 32 Ashad, 2079 (16 July, 2022)

1. Reporting Entity

1.1. Corporate Information

Grameen Bikash Laghubitta Bittiya Sanstha Limited (referred as "the GBLBS" or "the financial institution") is a public limited company incorporated under the Companies Act, 2063 and licensed by Nepal Rastra Bank to conduct micro-finance activities. Grameen Bikash Laghubitta Bittiya Sanstha Ltd. (GBLBS), formerly Nepal Grameen Bikash Bank Ltd., came into existence in 2014 August 15 (Shrawan 30, 2071) with a successful merger of the then five regional level Grameen Bikash Banks operated in the then five development regions of Nepal. The head office of the institution is located in Butwal, Rupandehi district of Lumbini Province. GBLBS was registered as a public limited company on 30th July 2014 (Shrawan 14, 2071) under the Company Act, 2063 and is regulated under the Bank and Financial Institution Act, 2073. The name "Nepal Grameen Bikash Bank Ltd." was changed into "Grameen Bikash Laghubitta Bittiya Sanstha Ltd." as per the decision of the Annual General Meeting of the institution and approval of the Office of the Company Registrar (approval date: 2074/12/28). The shares of the financial institution has been listed in nepse with share symbol "GBLBS".

1.2. Principal Activities of the Financial Institution

The principal activities of the financial institution is to provide microfinance loan and services with the prime objective of alleviating poverty, hardship, and suffering of the rural people throughout its working area. The unique traits of the institution are well-defined target groups (especially women), area approach, group guarantee lending, non-collateral lending, etc. In order to achieve its goal, the institution has been working through micro-credit services and capacity development programs for the community. Moreover, it has followed the Grameen Bank Model started by Prof. Muhammad Yunus (Nobel Laureate), a Bangladeshi social entrepreneur, banker and economist.

2. Basis of Preparation

The financial statements have been prepared on accrual basis of accounting except the Cash Flow information, which is prepared on a cash basis, using the direct method as prescribed by Nepal Financial Reporting Standards (NFRSs), as published by the Accounting Standards Board (ASB) Nepal and pronounced by The Institute of Chartered Accountants of Nepal (ICAN).

The preparation and presentation of the financial statements comply with the requirements set forth by the Nepal Rastra Bank via Unified Directives to Microfinance FIs, 2078.

The financial statements comprise the Statement of Financial Position, Statement of Profit or Loss and Statement of Other Comprehensive Income, the Statement of Changes in Equity, the Statement of Cash Flows and Notes to Financial Statement comprising summary of principal accounting policies and explanatory notes that are significant importance to the stakeholders.

2.1. Statement of Compliance

The financial statements have been prepared and approved by the Board of Directors in accordance with Nepal Financial Reporting Standards (NFRS) and as published by the Accounting Standards Board (ASB) Nepal and pronounced by The Institute of Chartered Accountants of Nepal (ICAN) and as per the provisions of Bank and Financial Institutions Act, 2073 in the format issued by Nepal Rastra Bank in Directive No. 4 of NRB Directives, 2078 issued to Microfinance FIs 2078.

2.2. Reporting Period and Approval of Financial Statements

Reporting Period is a period from the first day of Shrawan (mid-July) of any year to the last day of Ashadh (mid-July) of the next year as per Nepalese calendar.

Relevant Financial Statement	Nepalese Calendar	English Calendar
Reporting Period	Shrawan 01, 2077- Ashad 32, 2079	16 July 2021- 16 July 2022
Comparative Reporting Period	Shrawan 01, 2077- Ashad 31, 2078	16 July 2020- 15 July 2021
Reporting SFP* Date	Ashad 32, 2079	Saturday, July 16, 2022
Comparative SFP* Date	Ashad 31, 2078	Thursday, July 15, 2021

*SFP : Statement of Financial Position

The financial statements prepared in accordance with the requirement of Nepal Financial Reporting Standards and were approved by the board of directors on board meeting dated Jetha 05, 2080.



Grameen Bikash Laghubitta Bittiya Sanstha Limited
Butwal, Rupandehi

Notes to Financial Statements

For the year ending on 32 Ashad, 2079 (16 July, 2022)

2.3. Functional and presentation currency

The financial statements are presented in Nepalese Currency (NPR) (rounded to the nearest Rupee unless otherwise stated), which is the financial institution's functional currency. The financial institution determines the functional currency and items included in the financial statements are measured using that functional currency.

2.4. Use of estimates, assumptions and judgments

The preparation of the financial institution's financial statements requires management to make judgements, estimates and assumptions that affect the reported amount of revenues, expenses, assets and liabilities, and the accompanying disclosures, as well as the disclosure of contingent liabilities. Management believes that the estimates used in the preparation of the financial statements are prudent and reasonable. Uncertainty about these assumptions and estimates could result in outcomes that require a material adjustment to the carrying amount of assets or liabilities affected in future periods.

Information about assumptions and estimation that have a significant risk of resulting in a material adjustment within the next financial year are:

- Key assumptions used in discounted cash flow projections.
- Measurement of defined benefit obligations.
- Provisions, commitments and contingencies.
- Determination of net realizable value.
- Determination of useful life of the property, plants and equipment.
- Assessment of the financial institution's ability to continue as going concern.
- Determination of fair value of financial instruments; and property and equipment.
- Impairment of financial and non-financial assets.
- Assessment of current as well as deferred tax.

[Handwritten signature]

[Handwritten signature]

[Handwritten signature]

[Handwritten signature]

[Handwritten signature]



Grameen Bikash Laghubitta Bittiya Sanstha Limited

Birtwal, Rupandehi

Notes to Financial Statements

For the year ending on 32 Ashad, 2079 (16 July, 2022)

2.5 Changes in accounting policies

The financial institution has consistently applied the accounting policies to all periods presented in these financial statements except for new or revised statements and interpretations implemented during the year. The nature and effect of new standards and interpretations are discussed in note that follows.

2.6. New Reporting standards issued but not yet effective

As per the guidelines of the ICAN, when International Accounting Standard Board revises, amends or withdraws International Accounting Standards, IFRSs, IFRIC or SIC, such revisions, amendments and withdrawals shall accordingly be treated as effected with immediate revision, amendment and withdrawal in NFRS by ASB as well, to the extent not in conflict with existing national laws. Few carve outs on applicable Accounting Standards as provided by the Institute of Chartered Accountants of Nepal have been used by the financial institution. Further, a number of new standards and amendments to the existing standards and interpretations have been issued by International Accounting Standard Board after the pronouncements of NFRS with varying effective dates. Those become applicable when Accounting Standard Board Nepal incorporates them within NFRS.

A number of new standards and amendments to the existing standards and interpretations have been issued by IASB after the pronouncements of IFRS with varying effective dates. Those become applicable when ASB Nepal incorporates them within NFRS.

2.7. New Standards and Interpretation not adopted

In preparing financial statements, Standards and pronouncements issued by Accounting Standard Board Nepal has been adopted. Management has used its assumptions and understandings for the preparation of financial statements under compliance with NFRS, however certain interpretations might vary regarding the recognition, measurement, and other related provisions where the standards are not specific and not clear.

2.8. Discounting

Non-current assets and liabilities are discounted where discounting is material. Interest income and expenses have been recognized on unwinding of financial assets and liabilities respectively.

2.9. Materiality and Aggregation

Each material class of similar items is presented separately in the Financial Statements. Items of dissimilar nature or function are presented separately, unless they are immaterial as permitted by the Nepal Accounting Standard – NAS 1 on 'Presentation of Financial Statements'. Notes to the Financial Statements are presented in a systematic manner which ensures the understandability and comparability of Financial Statements of the financial institution. Understandability of the Financial Statements is not compromised by obscuring material information with immaterial information or by aggregating material items that have different natures or functions.

2.9. Going Concern

The Board has made an assessment of the financial institution's ability to continue as a going concern and satisfied that it has the resources to continue in business for the foreseeable future. Furthermore, Board is not aware of any material uncertainties that may cast significant doubt upon ability to continue as a going concern and they do not intend either to liquidate or to cease operations of it. Therefore, the Financial Statements continue to be prepared on the going concern basis.

2.10. Prior Period Errors

Prior Period Errors are omissions or misstatements in an entity's financial statements. Such omissions may relate to one or more prior periods. Correction of an error is done by calculating the cumulative effect of the change on the financial statements of the period as if new method or estimate had always been used for all the affected prior years' financial statements. Sometimes such changes may not be practicable. In such cases, it is applied to the latest period possible by making corresponding adjustment to the opening balance of the period.



Handwritten signatures and initials, including one that appears to say 'Birtwal' and another that says 'Birtwal'.

Grameen Bikash Laghubitta Bittiya Sanstha Limited

Butwal, Rupandehi

Notes to Financial Statements

For the year ending on 32 Ashad, 2079 (16 July, 2022)

3. Significant Accounting Policies

The principal accounting policies applied by the financial institution in the preparation of these financial statements are presented below. These policies have been consistently applied to all the years presented unless stated otherwise.

3.1 Basis of Measurement

The financial statements are prepared on the historical-cost basis except for the following material items in the statement of financial position:

- Investment property is measured at fair value.
- Liabilities for cash-settled, share-based-payment arrangements are measured at fair value.
- Available for sale financial assets are measured at fair value.
- Investments held-for-trade is measured at fair value.
- Derivative financial instruments are measured at fair value.
- Defined benefit schemes, surpluses and deficits are measured at fair value.
- Impairment of asset is measured at fair value and related disposal cost.

Estimates and underlying assumptions are reviewed on an on-going basis and are based on historical experience and other factors, including expectations of future events that are believed to be reasonable under the circumstances. Actual results could differ from those estimates. The estimates and judgements used in the preparation of the financial statements are continuously evaluated by the financial institution. Any revision to accounting estimates is recognised prospectively in the period in which the estimates are revised and in the future periods. The areas involving a higher degree of judgement or complexity, or areas where assumptions and estimates are significant to the financial statements are disclosed in notes that follow.

Distinction of Current and Non-Current

Assets

All the assets except the property, plant and equipment's and deferred tax assets are classified as current assets unless specific additional disclosure is made in the notes.

Liabilities

All the liabilities except the defined benefit plan obligations are classified as current liabilities unless specific additional disclosure is made in the notes.

Materiality and Aggregation

In compliance with NFRS 1 - Presentation of Financial Statements, each material class of similar items is presented separately in the financial Statements. Items of dissimilar nature or functions are presented separately unless they are material.

3.2. Cash & Cash Equivalents

Cash and cash equivalents include cash at vault and agency financial institution account balances, unrestricted balances with NRB, highly liquid financial assets with original maturity of 3 months from the date of its acquisition and are readily convertible to cash, which are subject to an insignificant risk of changes in value. Cash and Cash equivalent are measured at amortized cost in the statement of financial position.

Statement of Cash Flows has been prepared by using the 'Direct Method' in accordance with NAS 07- Statement of Cash Flows.



Handwritten signatures and initials of the management and board members.

Grameen Bikash Laghubitta Bittiya Sanstha Limited
Butwal, Rupandehi

Notes to Financial Statements

For the year ending on 32 Ashad, 2079 (16 July, 2022)

3.3. Financial Assets & Financial Liabilities

Recognition

The financial institution initially recognizes a financial asset or a financial liability in its statement of financial position when, and only when, it becomes party to the contractual provisions of the instrument. The financial institution initially recognize loans and advances, deposits, and debt securities/ subordinated liabilities issued on the date that they are originated which is the date that the financial institution becomes party to the contractual provisions of the instruments. Investments in equity instruments, bonds, debenture, Government securities, NRB bond or deposit auction, reverse repos, outright purchase are recognized on trade date at which the financial institution commits to purchase/ acquire the financial assets. Regular way purchase and sale of financial assets are recognized on trade date.

Classification

I. Financial Assets

The financial institution classifies the financial assets as subsequently measured at amortized cost or fair value on the basis of the financial institution's business model for managing the financial assets and the contractual cash flow characteristics of the financial assets. The two classes of financial assets are as follows:

1. Financial assets measured at amortized cost

The financial institution classifies a financial asset measured at amortized cost if both of the following conditions are met:

- The asset is held within a business model whose objective is to hold assets in order to collect contractual cash flows and
- The contractual terms of the financial asset give rise on specified dates to cash flows that are solely payments of principal and interest on the principal amount outstanding.

2. Financial asset measured at fair value

Financial assets other than those measured at amortized cost are measured at fair value. Financial assets measured at fair value are further classified into two categories as below:

a) Financial assets at fair value through profit or loss

Financial assets are classified as fair value through profit or loss (FVTPL) if they are held for trading or are designated at fair value through profit or loss. Upon initial recognition, transaction costs are directly attributable to the acquisition are recognized in profit or loss as incurred. Such assets are subsequently measured at fair value and changes in fair value are recognized in Statement of Profit or Loss.

b) Financial assets at fair value through other comprehensive income

Investment in an equity instrument that is not held for trading and at the initial recognition, the financial institution makes an irrevocable election that the subsequent changes in fair value of the instrument is to be recognized in other comprehensive income are classified as financial assets at fair value through other comprehensive income. Such assets are subsequently measured at fair value and changes in fair value are recognized in other comprehensive income.

II. Financial Liabilities

The financial institution classifies the financial liabilities as follows:

a) Financial liabilities at fair value through profit or loss

Financial liabilities are classified as fair value through profit or loss (FVTPL) if they are held for trading or are designated at fair value through profit or loss. Upon initial recognition, transaction cost are directly attributable to the acquisition are recognized in Statement of Profit or Loss as incurred. Subsequent changes in fair value is recognized at profit or loss.

b) Financial liabilities measured at amortized cost

All financial liabilities other than measured at fair value through profit or loss are classified as subsequently measured at amortized cost using effective interest method.



Handwritten signatures and initials of various individuals, including names like 'Dax', 'Rupendra', 'Jing', 'Anil', and 'Sudha'.

Grameen Bikash Laghubitta Bittiya Sanstha Limited
Butwal, Rupandehi



Notes to Financial Statements

For the year ending on 32 Ashad, 2079 (16 July, 2022)

Measurement

Financial assets at FVTOCI

On initial recognition, the financial institution can make an irrevocable election (on an instrument-by-instrument basis) to present the subsequent changes in fair value in other comprehensive income pertaining to investments in equity instruments. This election is not permitted if the equity investment is held for trading. These elected investments are initially measured at fair value plus transaction costs. Subsequently, they are measured at fair value with gains and losses arising from changes in fair value recognised in other comprehensive income and accumulated in the 'Reserve for equity instruments through other comprehensive income'. The cumulative gain or loss is not reclassified to Statement of Profit and Loss on disposal of the investments.

A financial asset is held for trading if:

- it has been acquired principally for the purpose of selling it in the near term; or
- on initial recognition it is part of a portfolio of identified financial instruments that the financial institution manages together and has a recent actual pattern of short-term profit-taking; or
- it is a derivative that is not designated and effective as a hedging instrument or a financial guarantee.

Dividends on these investments in equity instruments are recognised in Statement of Profit and Loss when the financial institution's right to receive the dividends is established, it is probable that the economic benefits associated with the dividend will flow to the entity, the dividend does not represent a recovery of part of cost of the investment and the amount of dividend can be measured reliably. Dividends recognised in Statement of Profit and Loss are included in the 'Other operating income' line item.

Financial assets at fair value through profit or loss (FVTPL)

Investments in equity instruments are classified as at FVTPL, unless the financial institution irrevocably elects on initial recognition to present subsequent changes in fair value in other comprehensive income for investments in equity instruments which are not held for trading.

Debt instruments that do not meet the amortised cost criteria or FVTOCI criteria (see above) are measured at FVTPL. In addition, debt instruments that meet the amortised cost criteria or the FVTOCI criteria but are designated as at FVTPL are measured at FVTPL.

A financial asset that meets the amortised cost criteria or debt instruments that meet the FVTOCI criteria may be designated as at FVTPL upon initial recognition if such designation eliminates or significantly reduces a measurement or recognition inconsistency that would arise from measuring assets or liabilities or recognising the gains and losses on them on different bases.

Financial assets at FVTPL are measured at fair value at the end of each reporting period, with any gains or losses arising on re-measurement recognised in Statement of Profit and Loss. The net gain or loss recognised in Statement of Profit and Loss incorporates any dividend or interest earned on the financial asset and is included in the 'Other income' line item. Dividend on financial assets at FVTPL is recognised when the financial institution's right to receive the dividends is established, it is probable that the economic benefits associated with the dividend will flow to the entity, the dividend does not represent a recovery of part of cost of the investment and the amount of dividend can be measured reliably.



Handwritten signatures and initials, including a large signature that appears to be 'Rupendra' and another that appears to be 'Rajendra'.

Grameen Bikash Laghubitta Bittiya Sanstha Limited
Butwal, Rupandehi

Notes to Financial Statements
For the year ending on 32 Ashad, 2079 (16 July, 2022)

Financial liabilities at FVTPL

Financial liabilities are classified as at FVTPL when the financial liability is held for trading or is designated as at FVTPL.

A financial liability is classified as held for trading if:

- it has been incurred principally for the purpose of repurchasing it in the near term; or
- on initial recognition it is part of a portfolio of identified financial instruments that the financial institution manages together and has a recent actual pattern of short-term profit-taking; or
- it is a derivative that is not designated and effective as a hedging instrument

A financial liability other than a financial liability held for trading may be designated as at FVTPL upon initial recognition if:

- such designation eliminates or significantly reduces a measurement or recognition inconsistency that would otherwise arise;
- the financial liability forms part of a financial institution of financial assets or financial liabilities or both, which is managed and its performance is evaluated on a fair value basis, in accordance with the financial institution's documented risk management or investment strategy, and information about the financial institution is provided internally on that basis; or
- it forms part of a contract containing one or more embedded derivatives, and NFRS 9 permits the entire combined contract to be designated as at FVTPL in accordance with NFRS 9

Financial liabilities at FVTPL are stated at fair value, with any gains or losses arising on re-measurement recognised in Statement of Profit and Loss. The net gain or loss recognized in Statement of Profit and Loss incorporates any interest paid on the financial liability and is included in the 'Other operating Income' line item.

However, for non-held-for-trading financial liabilities that are designated as at FVTPL, the amount of change in the fair value of the financial liability that is attributable to changes in the credit risk of that liability is recognised in other comprehensive income, unless the recognition of the effects of changes in the liability's credit risk in other comprehensive income would create or enlarge an accounting mismatch in profit or loss, in which case these effects of changes in credit risk are recognised in Statement of Profit and Loss. The remaining amount of change in the fair value of liability is always recognised in Statement of Profit and Loss. Changes in fair value attributable to a financial liability's credit risk that are recognised in other comprehensive income are reflected immediately in retained earnings and are not subsequently reclassified to Statement of Profit and Loss.

Financial liabilities subsequently measured at amortised cost

Financial liabilities that are not held-for-trading and are not designated as at FVTPL are measured at amortised cost at the end of subsequent accounting periods. The carrying amounts of financial liabilities that are subsequently measured at amortised cost are determined based on the effective interest method. Interest expense that is not capitalised as part of costs of an asset is included in the 'Finance costs' line item.

The effective interest method is a method of calculating the amortised cost of a financial liability and of allocating interest expense over the relevant period. The effective interest rate is the rate that exactly discounts estimated future cash payments (including all fees paid or received that form an integral part of the effective interest rate, transaction costs and other premiums or discounts) through the expected life of the financial liability, or (where appropriate) a shorter period, to the net carrying amount on initial recognition.



[Handwritten signature]

[Handwritten signature]

[Handwritten signature]

[Handwritten signature]

[Handwritten signature]

Grameen Bikash Laghubitta Bittiya Sanstha Limited
Butwal, Rupandehi

Notes to Financial Statements

For the year ending on 32 Ashad, 2079 (16 July, 2022)

De-recognition

i. Derecognition of Financial Assets

The financial institution derecognizes a financial asset when the contractual rights to the cash flows from the financial asset expire, or when it transfers the financial asset in a transaction in which substantially all the risks and rewards of ownership of the financial asset are transferred or in which the financial institution neither transfers nor retains substantially all the risks and rewards of ownership and it does not retain control of the financial asset.

Any interest in such transferred financial assets that qualify for de-recognition that is created or retained by the financial institution is recognized as a separate asset or liability. On de-recognition of a financial asset, the difference between the carrying amount of the asset, and the sum of

- (i) The consideration received and
- (ii) Any cumulative gain or loss that had been recognized in other comprehensive income is recognized in Statement of Profit or Loss.

The financial institution enters into transactions whereby it transfers assets recognized on its Statement of Financial Position, but retains either all or substantially all of the risks and rewards of the transferred assets or a portion of them. If all or substantially all risks and rewards are retained, then the transferred assets are not derecognized. Transfers of assets with retention of all or substantially all risks and rewards include, for example repurchase transactions.

ii. Derecognition of Financial Liabilities

A financial liability is derecognized when the obligation under the liability is discharged or cancelled or expired. Where an existing financial liability is replaced by another from the same lender on substantially different terms, or the terms of an existing liability are substantially modified, such an exchange or modification is treated as a de-recognition of the original liability and the recognition of a new liability. The difference between the carrying value of the original financial liability and the consideration paid is recognized in Statement of Profit or Loss.



Rupandehi
[Signature]

[Signature]
[Signature]
[Signature]

[Signature]

Grameen Bikash Laghubitta Bittiya Sanstha Limited
Butwal, Rupandehi

Notes to Financial Statements

For the year ending on 31 Ashad, 2079 (16 July, 2022)

Determination of fair value

'Fair value' is the price that would be received to sell an asset or paid to transfer a liability (exit price) in an orderly transaction between market participants at the measurement date in the principal or, in its absence, the most advantageous market to which the Group has access at that date. The fair value of a liability reflects its non-performance risk.

When available, the financial institution measures the fair value of an instrument using the quoted price in an active market for that instrument. A market is regarded as active if transactions for the asset or liability take place with sufficient frequency and volume to provide pricing information on an on-going basis. If there is no quoted price in an active market, then the financial institution uses valuation techniques that maximize the use of relevant observable inputs and minimize the use of unobservable inputs. The chosen valuation technique incorporates all of the factors that market participants would take into account in pricing a transaction.

The fair value measurement hierarchy is as follows:

Level 1 fair value measurements are those derived from unadjusted quoted prices in active markets for identical assets or liabilities.

Level 2 valuations are those with quoted prices for similar instruments in active markets or quoted prices for identical or similar instruments in inactive markets and financial instruments valued using models where all significant inputs are observable.

Level 3 portfolios are those where there are unobservable inputs of the instruments. The inputs are not based on observable market data.

The best evidence of the fair value of a financial instrument at initial recognition is normally the transaction price i.e. the fair value of the consideration given or received. If the financial institution determines that the fair value at initial recognition differs from the transaction price and the fair value is evidenced neither by a quoted price in an active market for an identical asset or liability (Level 01 valuation) nor based on a valuation technique that uses only data from observable markets (Level 02 valuation), then the financial instrument is initially measured at fair value, adjusted to defer the difference between the fair value at initial recognition and the transaction price. Subsequently, that difference is recognized in profit or loss on an appropriate basis over the life of the instrument but not later than when the valuation is wholly supported by observable market data or the transaction is closed out. In case the fair value is evidenced by a quoted price in an active market for an identical asset or liability (Level 01 valuation), the difference between the transaction price and fair value is recognized in profit or loss immediately.

Impairment

At each reporting date, the financial institution assesses whether there is objective evidence that a financial asset or group of financial assets not carried at fair value through profit or loss are impaired. A financial asset or a group of financial assets is impaired when objective evidence demonstrates that a loss event has occurred after the initial recognition of the asset(s), and that the loss event has an impact on the future cash flows of the asset(s) that can be estimated reliably.

Objective evidence that financial assets are impaired can include significant financial difficulty of the borrower or issuer, default or delinquency by a borrower, restructuring of a loan or advance by the financial institution on terms that the financial institution would not otherwise consider, indications that a borrower or issuer will enter financial institutionruptcy, the disappearance of an active market for a security, or other observable data relating to a group of assets such as adverse changes in the payment status of borrowers or issuers in the group, or economic conditions that correlate with defaults in the group. In addition, for an investment in an equity security, a significant or prolonged decline in its fair value below its cost is objective evidence of impairment.

In case of financial difficulty of the borrower, the financial institution considers to restructure loans rather than take possession of collateral. This may involve extending the payment arrangements and agreement of new loan conditions. Once the terms have been renegotiated, any impairment is measured using the original EIR as calculated before the modification of terms and the loan is no longer considered past due. Management continually reviews renegotiated loans to ensure that all criteria are met and that future payments are likely to occur. The loans continue to be subject to an individual or collective impairment assessment, calculated using the loan's original EIR.



Handwritten signatures and initials of the management and board members.

Grameen Bikash Laghubitta Bittiya Sanstha Limited
Butwal, Rupandehi

Notes to Financial Statements

For the year ending on 31 Ashad, 2079 (16 July, 2022)

Impairment of financial assets measured at amortized cost

The financial institution considers evidence of impairment for loans and advances and investment securities measured at amortized cost at both specific asset and collective level. The financial institution first assesses individually whether objective evidence of impairment exists for financial assets that are individually significant and that are not individually significant are assessed on collectively.

If there is objective evidence on that an impairment loss has been incurred, the amount of the loss is measured as the difference between the asset's carrying amount and the present value of estimated future cash flows. The carrying amount of the asset is reduced through the use of an allowance account and the amount of the loss is recognized in profit or loss. Interest income continues to be accrued on the reduced carrying amount and is accrued using the rate of interest used to discount the future cash flows for the purpose of measuring the impairment loss.

All individually significant loans and advances; and investment securities measured at amortized cost found not to be specifically impaired and those that are not individually significant are collectively assessed for impairment by grouping together loans and advances with similar risk characteristics.

All individually significant loans and advances and investment securities are assessed for specific impairment. Those found not to be specifically impaired are then collectively assessed for any impairment that has been incurred but not yet identified. Loans and advances and held-to-maturity investment securities that are not individually significant are collectively assessed for impairment by grouping together loans and advances and held-to-maturity investment securities with similar risk characteristics.

Impairment of loans and advances portfolios is based on the judgments in past experience of portfolio behaviour. In assessing collective impairment, the financial institution uses historical trends of the probability of default, the timing of recoveries and the amount of loss incurred, adjusted for management's judgment as to whether current economic and credit conditions are such that the actual losses are likely to be greater or less than suggested by historical trends. Default rates, loss rates and the expected timing of future recoveries are regularly benchmarked against actual outcomes to ensure that they remain appropriate.

Impairment losses on assets measured at amortized cost are calculated as the difference between the carrying amount and the present value of estimated future cash flows discounted at the asset's original effective interest rate.

Loans together with the associated allowance are written off when there is no realistic prospect of future recovery and all collateral has been realized or has been transferred to the financial institution. If in a subsequent year, the amount of the estimated impairment loss increases or decreases because of an event occurring after the impairment was recognized, the previously recognized impairment loss is increased or reduced by adjusting the allowance account. If a write off is later recovered, the recovery is recognized in the 'Other operating income'.


Impairment of investment in equity instrument classified at fair value through other comprehensive income

Objective evidence of impairment of investment in an equity instrument is a significant or prolonged decline in its fair value below its cost. Impairment losses are recognized by reclassifying the losses accumulated in the fair value reserve in equity to profit or loss. The cumulative loss that is reclassified from equity to profit or loss is the difference between the acquisition cost, net of any principal repayment and the current fair value, less any impairment loss recognized previously in profit or loss.

3.4. Trading Assets

Interest income on all trading assets are considered to be incidental to the financial institution's trading operations and are presented together with all other changes in fair value of trading assets and liabilities in net trading income.

Interest expense on all trading liabilities are considered to be incidental to the financial institution's trading operations and are presented together with all other changes in fair value of trading assets and liabilities in net trading income.



Grameen Bikash Laghubitta Bittiya Sanstha Limited

Butwal, Rupandehi

Notes to Financial Statements

For the year ending on 32 Ashad, 2079 (16 July, 2022)

3.5. Property & Equipment

a) Recognition & Measurement

Property and Equipment are recognized if it is probable that future economic benefits associated with the assets will flow to the financial institution and the cost of the asset can be reliably measured. The cost includes expenditures that are directly attributable to the acquisition of the assets. Cost of self-constructed assets includes followings:

- Cost of materials and direct labour;
- Any other cost directly attributable to bringing the assets to the working condition for their intended use; and
- Capitalized borrowing cost

Property and equipment are measured at cost less accumulated depreciation and accumulated impairment loss if any. Neither class of the property and equipment are measured at revaluation model nor is their fair value measured at the reporting date.

Subsequent expenditure is capitalized if it is probable that the future economic benefits from the expenditure will flow to the entity. On-going repairs and maintenance to keep the assets in working condition are expensed as incurred.

Any gain or losses on de-recognition of an item of property and equipment is recognized in profit or loss.

b) Capital Work in Progress

Assets in the course of construction are capitalised in the assets under capital work in progress account (CWIP). At the point when an asset is capable of operating at management's intended use, the cost of construction is transferred to the appropriate category of property, plant and equipment and depreciation commences. Where an obligation (legal or constructive) exists to dismantle or remove an asset or restore a site to its former condition at the end of its useful life, the present value of the estimated cost of dismantling, removing or restoring the site is capitalized along with the cost of acquisition or construction upon completion and a corresponding liability is recognized.



Handwritten signatures and initials, including a large signature that appears to be 'Prakash' and another that appears to be 'Rupendra'.

Grameen Bikash Laghubitta Bittiya Sanstha Limited
Butwal, Rupandehi

Notes to Financial Statements

For the year ending on 32-Ashad, 2079 (16 July, 2022)

c. Grant Assets

The assets received under grant have been booked under Property and Equipment by creating a capital reserve of equal amount. Annual Depreciation is deducted every year from this reserve till the useful life of assets. Balance of the capital reserve depicts at the same proportion of depreciation.

d) Depreciation

Property and equipment are depreciated from the date they are available for use on property on written down value method over estimated useful lives as determined by the Management. Depreciation is recognized in profit or loss. Land is not depreciated. Charging of depreciation is ceased from the earlier of the date from which the asset is classified as held for sale or is derecognized.

The estimated useful lives of significant items of property and equipment for current year and comparative periods are as follows:

Particulars	Useful Life	As per IT Act 2058
Computer and Accessories	7 Years	25%
Office Equipment	7 Years	15%
Vehicle 4 WH	12 Years	20%
Vehicle 2 WH	8 Years	20%
Furniture Fixture	10 Years	25%
Machinery	8 Years	15%
Building	50 Years	5%

For assets purchased/sold during the year, depreciation is provided up to the date of use on pro-rata basis.

3.6. Intangible Assets

Intangible assets with finite useful lives that are acquired separately are carried at cost less accumulated amortisation and accumulated impairment losses.

Intangible assets with indefinite useful lives are tested for impairment annually either individually or at the cash generating unit level. Such intangibles are not amortised. The useful life of an intangible asset with an indefinite life is reviewed annually to determine whether indefinite life assessment continues to be supportable. If not, the change in the useful life assessment from indefinite to finite is made on a prospective basis.

The intangible asset with finite useful lives are amortised over the useful economic life and assessed for impairment whenever there is an indication that the intangible asset may be impaired. The amortisation period and the amortisation method for an intangible asset with a finite useful life are reviewed at least at each financial year end. Changes in the expected useful life or the expected pattern of consumption of future economic benefits embodied in the asset are accounted for by changing the amortisation period or method, as appropriate, and are treated as changes in accounting estimates. The amortisation expense on intangible assets with finite lives is recognised in the statement of profit or loss.

Gains or losses arising from de-recognition of an intangible asset are measured as the difference between the net disposal proceeds and the carrying amount of the asset and are recognised in the statement of profit or loss when the asset is derecognised.

Certain computer software costs are capitalized and recognised as intangible assets based on materiality, accounting prudence and significant benefits expected to flow therefrom for a period longer than one year.

The estimated useful lives of significant items of intangible assets for current year and comparative periods are as follows:

Class of Assets	Useful Life
Computer Software	5 Years

The capitalized value of Software Purchase and Installation costs are amortized over a maximum 5 years' period or within the ownership period.



Handwritten signatures and initials in black ink, including a large signature that appears to be 'Rupendra' and another that appears to be 'Dipendra'.

Grameen Bikash Laghubitta Bittiya Sanstha Limited

Butwal, Rupandehi

Notes to Financial Statements

For the year ending on 32-Ashad, 2079 (16 July, 2022)

3.7. Investment Property

Investment property is the land or building or both held either for rental income or for capital appreciation or for both, but not for sale in ordinary course of business and owner occupied property. The financial institution holds investment property that has been acquired through the enforcement of security over the loan and advances.

Investment properties are measured initially at cost, including transaction costs. The carrying amount includes the cost of replacing part of an existing investment property at the time that cost is incurred. If the recognition criteria are met; and excludes the costs of day-to-day servicing of an investment property. Subsequent to initial recognition, investment properties are stated at fair value, which reflects market conditions at the reporting date. Gains or losses arising from changes in the fair values of investment properties are included in the income statement in the year in which they arise. Investment property which initially measured at cost and subsequently at Cost Model. Accordingly, such properties are subsequently measured at cost less accumulated depreciation and impairment loss if any.

Fair values are evaluated annually by an accredited external, independent valuer.

Investment properties are derecognised either when they have been disposed of, or when the investment property is permanently withdrawn from use and no future economic benefit is expected from its disposal. Any gains or losses on the retirement or disposal of an investment property are recognised in the income statement in the year of retirement or disposal.

3.8. Income Tax

The financial institution is subject to tax laws of Nepal. Income Taxes have been calculated as per the provisions of the Income Tax Act, 2058. Deferred tax is recorded on temporary differences between the tax bases of assets and liabilities and their carrying amounts, at the rates that have been enacted or substantively enacted at the reporting date. The ultimate realisation of deferred tax assets is dependent upon the generation of future taxable profits during the periods in which those temporary differences and tax law carry-forwards become deductible. The financial institution considers the expected reversal of deferred tax liabilities and projected future taxable income making this assessment. The amount of the deferred tax assets considered realisable, however, could be reduced in the near term if estimates of future taxable income during the carry-forward period are reduced.

Income tax comprises current and deferred tax. Income tax expense is recognised in the statement of profit and loss except to the extent it relates to items directly recognized in equity or in other comprehensive income.

3.8.1 Current Tax

Current tax is the amount of tax payable based on the taxable profit for the year. Taxable profit differs from 'profit before tax' as reported in the statement of profit and loss because of items of income or expense that are taxable or deductible in other years and items that are never taxable or deductible.

Current income tax assets and liabilities for the current period are measured at the amount expected to be recovered from or paid to the taxation authorities. The tax rates and tax laws used to compute the amount are those that are enacted or substantively enacted by the reporting date in the countries where the financial institution operates and generates taxable income. Current income tax assets and liabilities also include adjustments for tax expected to be payable or recoverable in respect of previous periods.



Handwritten signatures and initials, including a large signature that appears to be 'Raj' and another that appears to be 'Bhola'.

Grameen Bikash Laghubitta Bitiya Sanstha Limited

Butwal, Rupandehi

Notes to Financial Statements

For the year ending on 32 Ashad, 2079 (16 July, 2022)

3.8.2 Deferred Tax

Deferred tax is recognised on temporary differences arising between the carrying amounts of assets and liabilities for financial reporting purposes and the amounts used for taxation purposes.

Deferred tax is determined using tax rates (and laws) enacted or substantively enacted at the reporting date and that are expected to apply when the related deferred tax asset is realised or the deferred tax liability is settled. Deferred tax assets are reviewed at each reporting date and reversed if it is no longer probable that the related tax benefits will be realised. The measurement of deferred tax reflects the tax consequences that would follow from the manner in which the financial institution expects, at the reporting date, to recover or settle the carrying amount of its assets and liabilities.

Deferred tax assets are recognised for all deductible temporary differences, carry forward of unused tax credits and unused tax losses, to the extent that it is probable that taxable profit will be available against which the deductible temporary differences, and the carry forward of unused tax credits and unused tax losses can be utilised except:

i. Where the deferred tax asset relating to the deductible temporary difference arises from the initial recognition of an asset or liability in a transaction that is not a business combination and, at the time of the transaction, affects neither the accounting profit nor taxable profit or loss.

ii. In respect of deductible temporary differences associated with investments in subsidiaries, associates and interests in joint ventures, deferred tax assets are recognised only to the extent that it is probable that the temporary differences will reverse in the foreseeable future and taxable profit will be available against which the temporary differences can be utilised.

Deferred tax relating to items recognised outside profit or loss is recognised outside profit or loss. Deferred tax items are recognised in correlation to the underlying transaction either in other comprehensive income or directly in equity.

Deferred tax assets and deferred tax liabilities are offset, if a legally enforceable right exists to set off current tax assets against current income tax liabilities and the deferred taxes relate to the same taxable entity and the same taxation authority.



Handwritten signatures and initials in black ink, including a large signature that appears to be 'Grameen' and several other initials and names.

Grameen Bikash Laghubitta Bittiya Sanstha Limited
Butwal, Rupandehi

Notes to Financial Statements

For the year ending on 32 Ashad, 2079 (16 July, 2022)

3.9. Deposits, debt securities issued and subordinated liabilities

Financial institution deposits consist of money placed into the financial institution by its customers. These deposits are made to deposit accounts such as fixed deposit accounts, savings accounts, margin deposit accounts, call deposit accounts and current accounts. Details and further disclosures about deposits have been explained in Note that follows.

3.10 Provisions

Provisions are recognised when the financial institution has a present legal or constructive obligation as a result of a past event, when it is probable that an outflow of resources will be required to settle the obligation and when the amount can be reliably estimated.

The amount recognised as a provision is the best estimate of the consideration required to settle the present obligation at the end of the reporting period, taking into account the risks and uncertainties surrounding the obligation. When a provision is measured using the cash flows estimated to settle the present obligation, its carrying amount is the present value of those cash flows (when the effect of the time value of money is material).

When some or all of the economic benefits required to settle a provision are expected to be recovered from a third party, a receivable is recognised as asset if it is virtually certain that reimbursement will be received and the amount of the receivable can be measured reliably.

A disclosure for contingent liabilities is made where there is:

- a possible obligation that arises from past events and whose existence will be confirmed only by the occurrence or non-occurrence of one or more uncertain future events not wholly within the control of the entity; or
- present obligation that arises from past events but is not recognized because:

it is not probable that an outflow of resources embodying economic benefits will be required to settle the obligation; or the amount of the obligation cannot be measured with sufficient reliability.

A contingent asset is a possible asset that arises from past events and whose existence will be confirmed only by the occurrence or non-occurrence of one or more uncertain future events not wholly within the control of the entity.

Commitments include the amount of purchase order (net of advances) issued to parties for completion of assets.

Provisions, contingent liabilities, contingent assets and commitments are reviewed at each reporting period.

Provisions for onerous contracts are recognized when the expected benefits to be derived by the financial institution from a contract are lower than the unavoidable costs of meeting the future obligations under the contract.

3.11 Revenue Recognition

Revenue- is recognized to the extent it is probable that the economic benefits will flow to the Financial institution and can be measured reliably. The Financial institution applies NAS 18 - "Revenue" in the accounting of revenue unless otherwise stated.



Handwritten signatures and initials, including a large signature that appears to be 'Rajendra' and another that appears to be 'Shankar'.

Grameen Bikash Laghubitta Bittiya Sanstha Limited
Bulwal, Rupandehi

Notes to Financial Statements

For the year ending on 32 Ashad, 2079 (16 July, 2022)

Interest income

Interest income is recognized under an accrual basis (using the effective interest rate method) in the profit or loss for all interest bearing financial assets except loans categorized as bad loans measured at amortized cost. Effective-Interest Rate is the rate that exactly discounts estimated future cash receipts or cash payments through the expected life of a financial asset to the net carrying amount of the financial asset. Effective Interest Rate method is a method of calculating the amortized cost of a financial asset and of allocating the interest income and service income over the relevant period.

NFRS requires interest income to be recognized using the effective interest method, except for those classified at fair value through profit or loss. The effective interest method is a method of calculating the amortized cost of a financial asset and of allocating the interest income and service income over the expected life of the financial instrument. The effective interest rate is the rate that exactly discounts the estimated future cash payments or receipts over the expected life of the financial instrument or, when appropriate, a shorter period, to the net carrying amount of the financial asset or financial liability. The effective interest rate is calculated on initial recognition of the financial asset or liability by estimating the future cash flows after considering all the contractual terms of the instrument but not future credit losses. The calculation includes all amounts expected to be paid or received by the financial institution including expected penalties that are an integral part of the overall return. Direct incremental transaction costs related to the acquisition, issue, or disposal of financial instruments are also taken into account in the calculation. Once a financial asset or a group of similar financial assets has been written down as a result of an impairment loss, interest income is recognized using the rate of interest used to discount the future cash flows to measure the impairment loss.

Carve-out for Effective Interest Rate (EIR) method

The Financial Institution has availed the carve-out for interest income recognition by applying the rate implicit on individual loan products. Considering the amount of renewal and initial service fees that the financial institution charges on the loans and applying the EIR method would not be practical. Hence, initial service fees have been recognized during the period when such income accrues rather than being included within the component of interest income under the EIR method.

Accrued interest has been accounted as per "Guideline on Recognition of Interest Income, 2019" issued by Nepal Rastra Bank, in July 2019. Interest from loans where contractual payments of principal and /or interest are not more than 12 months in arrears are considered as Performing loans and interest income has been booked accordingly. Remaining interest income, in relation to Non-Performing Loans, has been treated as Interest Suspense and accounted accordingly.

Fee and commission income

Fees and commission income that are integral to the effective interest rate on a financial asset are included in measurement of effective interest rate. Other fees and commission income including management fee, service charges, syndication fee, forex transaction commission, commission of issue of letter of credit and guarantee are recognized as the related services are performed. When the loan commitment is not utilized to the extent of approved limit, the related commitment fees are recognized on undrawn amount on straight line basis over the period of commitment.

Dividend income

Dividend on investment in resident financial institution is recognized when the right to receive payment is established. Dividend income are presented in net trading income, net income from other financial instruments at fair value through profit or loss or other revenue based on the underlying classification of the equity instruments.

Net trading income

Results arising from trading activities include all gains and losses from changes in fair value and related interest income or expense and dividends for financial assets and financial liabilities held for trading. This includes any ineffectiveness recorded in hedging transactions.

Net income from other financial instrument at fair value through Profit or Loss

Financial assets and financial liabilities classified in this category are those that have been designated by management upon initial recognition. Management may only designate an instrument at fair value through profit or loss upon initial recognition when the following criteria are met, and designation is determined on an instrument-by-instrument basis:

- The designation eliminates or significantly reduces the inconsistent treatment that would otherwise arise from measuring the assets or liabilities or recognizing gains or losses on them on a different basis.
- The assets and liabilities are part of a group of financial assets, financial liabilities or both, which are managed and their performance evaluated on a fair value basis, in accordance with a documented risk management or investment strategy.



[Handwritten signature]

[Handwritten signature]

[Handwritten signature]

[Handwritten signature]

Grameen Bikash Laghubitta Bittiya Sanstha Limited
Butwal, Rupandehi

Notes to Financial Statements

For the year ending on 32 Ashad, 2079 (16 July, 2022)

- The financial instrument contains one or more embedded derivatives, which significantly modify the cash flows that would otherwise be required by the contract.

Financial assets and financial liabilities at fair value through profit or loss are recorded in the statement of financial position at fair value. Changes in fair value are recorded in Net gain or loss on financial assets and liabilities designated at fair value through profit or loss is recognised in statement of Profit or Loss. Interest earned or incurred is accrued in Interest income or interest expense, respectively, using the effective interest rate (EIR), while dividend income is recorded in other operating income when the right to the payment has been established.

[Handwritten signatures and initials]



Grameen Bikash Laghubitta Bittiya Sanstha Limited
Butwal, Rupandehi

Notes to Financial Statements

For the year ending on 32 Ashad, 2079 (16 July, 2022)

3.12 Interest expense

Interest expense on all financial liabilities including deposits are recognized in profit or loss using effective interest rate method. Interest expense on all trading liabilities are considered to be incidental to the financial institution's trading operations and are presented together with all other changes in fair value of trading assets and liabilities in net trading income.

3.13 Employees Benefits

a) Short Term Employee Benefits

Short term employee benefit obligations are measured on an undiscounted basis and are expensed as the related service is provided. A liability is also recognized for the amount expected to be paid under bonus required by the prevailing Bonus Act to pay the amount as a result of past service provided by the employee and the obligation can be estimated reliably under short term employee benefits.

Short-term employee benefits include all the following items (if payable within 12 months after the end of the reporting period):

- wages, salaries and social security contributions;
- paid annual leave and paid sick leave;
- profit-sharing and bonuses; and
- non-monetary benefits

b) Post-Employment Benefit Plan

Post-employment benefit plan includes followings:

i. Defined Contribution Plan

A defined contribution plan is a post-employment benefit plan under which an entity pays a fixed contribution to a separate entity and has no legal or constructive obligation to pay future amounts. Obligations for contributions to defined contribution plans are recognized as personnel expense in profit or loss in the periods during which the related service are rendered by employees. Pre-paid contributions are recognized as an asset to the extent that cash refund or reduction in future payments is available. Contributions to a defined contribution plan being due for more than 12 months after the end of the period in which the employee render the service are discounted at their present value. The following are the defined contribution plan provided by the financial institution to its employees:

a) Employees Provident Fund

In accordance with law, all employees of the financial institution are entitled to receive benefits under the provident fund, a defined contribution plan in which both the employee and the financial institution contribute monthly at a pre-determined rate (currently, 10% of the basic salary plus grades). Financial institution does not assume any future liability for provident fund benefits other than its annual contribution.

ii. Defined Benefit Plan

A defined benefit plan is a post-employment benefit plan other than a defined contribution plan. The financial institution's net obligation in respect of defined benefit plans is calculated separately for each plan by estimating the amount of future benefit that employees have earned in return for their service in current and prior periods. That benefit is discounted to determine its present value. Any unrecognized past service costs and the fair value of any plan assets are deducted. The discount rate is the yield at the reporting date on high quality corporate bonds, that have maturity dates approximating the terms of the financial institution's obligation and that are denominated in the currency in which the benefits are expected to be paid. The calculation of obligation is performed annually by a qualified actuary using projected unit credit method.

The financial institution recognizes all actuarial gains and losses arising from defined benefit plans immediately in other comprehensive income and all expenses related to defined benefits plans in employee benefit are expensed in profit or loss.

Grameen Bikash Laghubitta Bittiya Sanstha Limited
Butwal, Rupandehi

Notes to Financial Statements

For the year ending on 32 Ashad, 2079 (16 July, 2022)

The following are the defined benefit plans provided by the financial institution to its employees:

a) Gratuity

financial institution provides for gratuity on accrual basis covering eligible employees in terms of Employee Service Byelaws of the financial institution. The plan provides for lump sum payments to vested employees at retirement or upon death while in employment or on termination of employment for an amount equivalent defined days' eligible salary payable for each completed years of service.

b) Leave Salary

The employees of the financial institution are entitled to carry forward a part of their unavailed/ unutilized leave subject to a maximum limit. The employees can encash unavailed/ unutilized leave partially in terms of Employee Service Byelaws of the financial institution. The financial institution accounts for the liability for entire accumulated outstanding leave balance on accrual basis as per Employee Service Byelaws of the financial institution.

c) Termination Benefits

Termination benefits are recognized as expense when the financial institution is demonstrably committed, without realistic possibility of withdrawal, to a formal plan to provide termination benefits to employees as a result of an offer made to encourage voluntary redundancy. Termination benefits are recognized if the financial institution has made an offer for voluntary redundancy, it is probable that the offer will be accepted and the number of acceptance can be measured reliably. If the benefits are payable in more than 12 months after the reporting date, they are discounted to their present value.

3.14 Leases

The determination of whether an arrangement is a lease, or contains a lease, is based on the substance of the arrangement at the inception date and requires an assessment of whether the fulfillment of the arrangement is dependent on the use of a specific asset or assets and the arrangement conveys a right to use the asset, even if that right is not explicitly specified in an arrangement.

The financial institution has recognized lease as per NFRS 16 Leases and the right to use of assets, lease liability and interest expenses are shown in other assets (Note 4.14), other liabilities (Note 4.21) and interest expenses (Note 4.28) respectively.



[Handwritten signatures and initials]

Grameen Bikash Laghubitta Bittiya Sanstha Limited
Butwal, Rupandehi

Notes to Financial Statements

For the year ending on 32 Ashad, 2079 (16 July, 2022)

3.15 Share Capital and Reserves

The financial institution classifies the capital instruments as equity instruments or financial liabilities in accordance with the substance with the contractual terms of the instruments. Equity is defined as residual interest in total assets of an entity after deducting all its liabilities. Common shares are classified as equity of the financial institution and distributions thereon are presented in statement of changes in equity.

Incremental costs directly attributable to issue of an equity instruments are deducted from the initial measurement of the equity instruments.

3.16 Earnings per Share including Diluted

Basic earnings per share is computed by dividing the profit/ (loss) for the year by the weighted average number of equity shares outstanding during the year.

Diluted earnings per share is computed by dividing the profit/ (loss) for the year as adjusted for dividend, interest and other charges to expense or income (net of any attributable taxes) relating to the dilutive potential equity shares, by the weighted average number of equity shares considered for deriving basic earnings per share and the weighted average number of equity shares which could have been issued on the conversion of all dilutive potential equity shares. Potential equity shares are deemed to be dilutive only if their conversion to equity shares would decrease the net profit per share from continuing ordinary operations. Potential dilutive equity shares are deemed to be converted as at the beginning of the period, unless they have been issued at a later date.

There have been no transactions involving ordinary shares or potential ordinary shares between the reporting date and the date of the completion of these financial statements which would require the restatement of earnings per share.

3.17 Segment Reporting

An operating segment is a component of the financial institution that engages in business activities from which it may earn revenues and incur expenses, including revenues and expenses that relating to transactions with any of the financial institution's other components, whose operating results are reviewed by the management to make decision about resource allocation to each segment and assess its performance. The Financial institution has identified segments based on the geographic locations of its offices in the seven provinces of the country. Interest earnings generated while conducting businesses under different segments are reported under the respective segment, All business transactions of business units located in a particular province are grouped together.



Handwritten signatures and initials of various individuals, including names like 'Bikash', 'Jit', and 'Sudip'.

Grameen Bikash Laghubitta Bittiya Sanstha Limited
Butwal, Rupandehi

Notes to Financial Statements

For the year ending on 32 Ashad, 2079 (16 July, 2022)

Cash and Cash Equivalent

Note No. 4.1

Particulars	As at Ashad 32, 2079	Restated As at Ashad 31, 2078	Restated As at Shrawan 1, 2077
Cash in hand	66,661,416	75,096,039	76,695,308
Balance with B/Fis	441,511,365	647,455,514	782,877,094
Money at call and short notice	-	-	-
Other	-	-	-
Total	508,172,781	722,551,553	859,572,402

Due from Nepal Rastra Bank

Note No. 4.2

Particulars	As at Ashad 32, 2079	Restated As at Ashad 31, 2078	Restated As at Shrawan 1, 2077
Statutory Balances with NRB	160,331	166,788	166,788
Securities Purchased under re-sale agreement	-	-	-
Other deposit and receivable from NRB	-	-	-
Total	160,331.29	166,788.07	166,788

Placement with Bank and Financial Institutions

Note No.4.3

Particulars	As at Ashad 32, 2079	Restated As at Ashad 31, 2078	Restated As at Shrawan 1, 2077
Placements with domestic B/Fis	-	800,000,000	-
Less: Allowances for impairment	-	-	-
Total	-	800,000,000.00	-

Derivative Financial Instruments

Note No. 4.4

Particulars	As at Ashad 32, 2079	Restated As at Ashad 31, 2078	Restated As at Shrawan 1, 2077
Held for trading			
Interest rate swap	-	-	-
Currency swap	-	-	-
Forward exchange contract	-	-	-
Others	-	-	-
Held for risk management			
Interest rate swap	-	-	-
Currency swap	-	-	-
Forward exchange contract	-	-	-
Others	-	-	-
Total	-	-	-

Handwritten signatures and stamps are present below the table, including a circular stamp on the left and several signatures across the bottom.

Grameen Bikash Laghubitta Bittiya Sanstha Limited
Butwal, Rupandehi

Notes to Financial Statements
For the year ending on 32 Ashad, 2079 (16 July, 2022)

Other Trading Assets

Note No. 4.5

Particulars	As at Ashad 32, 2079	Restated As at Ashad 31, 2078	Restated As at Shrawan 1, 2077
Treasury Bills	-	-	-
Government Bonds	-	-	-
NRB Bonds	-	-	-
Domestic Corporate Bonds	-	-	-
Equities	-	-	-
Other	-	-	-
Total	-	-	-
Pledged	-	-	-
Non-pledged	-	-	-

Loans and advances to MFIs & Cooperatives

Note No. 4.6

Particulars	As at Ashad 32, 2079	Restated As at Ashad 31, 2078	Restated As at Shrawan 1, 2077
Loans to microfinance institutions	-	-	-
Loans to FIs	-	-	-
Loans to cooperatives	-	-	-
Less: Allowances for impairment other	-	-	-
Less: Allowances for impairment	-	-	-
Total	-	-	-

Allowances for impairment

Note No. 4.6.1

Particulars	As at Ashad 32, 2079	Restated As at Ashad 31, 2078	Restated As at Shrawan 1, 2077
Balance at 1 Shrawan	-	-	-
Impairment loss for the year:	-	-	-
Charge for the year	-	-	-
Recoveries/reversals	-	-	-
Amount written off	-	-	-
Balance at Asadh end	-	-	-

Handwritten signatures and stamps are present below the table, including a circular stamp of the organization.

Grameen Bikash Laghubitta Bittiya Sanstha Limited
Butwal, Rupandehi

Notes to Financial Statements

For the year ending on 32 Ashad, 2079 (16 July, 2022)

Loans and advances to customers

Note No.4.7

Particulars	As at Ashad 32, 2079	Restated As at Ashad 31, 2078	Restated As at Shrawan 1, 2077
Loans and advances measured at amortized cost	13,974,091,904	13,008,587,768	10,568,805,483
Less:			
Impairment allowances	(1,096,452,299)	(815,774,792)	(743,493,636)
Collective Allowances	(194,110,061)	(175,500,431)	(91,539,996)
Individual Allowances	(902,342,238)	(640,274,361)	(651,953,641)
Net amount	12,877,639,606	12,192,812,975	9,825,311,846
Loans and advances measured at FVTPL	-	-	-
Total	12,877,639,606	12,192,812,975	9,825,311,846

Total Loans and advances extended to the customers and amortized cost of staff loans; less the amount of impairment loss is presented under this head. Accrued Interest Receivable on performing loans have been considered under loans and advances measured at amortized cost, impairment on loans and advances to customers are assessed individually and collectively as per incurred loss model which is compared with the loan loss provision prescribed by NRB Directives. Higher of the loss as per incurred loss model and NRB directive is considered for impairment.

Analysis of Loans and advances- By Product

Note 4.7.1

Particulars	As at Ashad 32, 2079	Restated As at Ashad 31, 2078	Restated As at Shrawan 1, 2077
Product			
Term Loans	-	-	-
Short term/Term Loans	-	-	-
Long Term Loans	-	-	-
Hire purchase loans	-	-	-
Personal residential loans	-	-	-
Staff loans	189,655,065	233,381,248	173,133,049
Others	13,677,843,977	12,667,488,993	10,289,488,468
Sub Total	13,867,499,042	12,900,870,241	10,462,621,517
Interest receivable	106,592,662	107,717,526	106,183,965
Grand Total	13,974,091,904	13,008,587,768	10,568,805,483

Handwritten signatures and initials are present below the table, including a large signature on the left and several smaller ones on the right.



Grameen Bikash Laghubitta Bittiya Sanstha Limited
Bunwal, Rupandehi

Notes to Financial Statements

For the year ending on 32 Ashad, 2079 (16 July, 2022)

Analysis of Loans and advances- By Collateral

Note No. 4.7.2

Particulars	As at Ashad 32, 2079	Restated As at Ashad 31, 2078	Restated As at Shrawan 1, 2077
Secured			
Movable/immovable assets	-	-	-
Government Guarantee	-	-	-
Collateral of Government securities	-	-	-
Collateral of fixed deposit receipt	-	-	-
Group Guarantee	9,591,064,553	9,820,046,900	8,735,761,860
Personal Guarantee	-	-	-
Other collateral	4,276,434,490	3,080,823,341	1,726,859,657
Subtotal	13,867,499,042	12,900,870,241	10,462,621,517
Unsecured			
Interest Receivable	106,592,862	107,717,526	106,183,965
Grand Total	13,974,091,904	13,008,587,768	10,568,805,482

Allowance for Impairment

Note No. 4.7.3

Particulars	As at Ashad 32, 2079	Restated As at Ashad 31, 2078	Restated As at Shrawan 1, 2077
Specific allowance for impairment			
Balance at Shrawan 1	640,274,361	651,953,641	359,228,283
Impairment loss for the year	-	-	-
Charge/(reversal) for the year	262,067,876	(11,679,280)	292,725,358
Recoveries/reversal during the year	-	-	-
Write-offs	-	-	-
Exchange rate variance on foreign currency	-	-	-
Other Movement	-	-	-
Balance at Ashad end	902,342,238	640,274,361	651,953,641
Collective allowance for impairment			
Balance at Shrawan 1	175,500,431	91,539,996	94,974,240
Impairment loss for the year	-	-	-
Charge/(reversal) for the year	18,609,630	83,960,435	(3,434,244)
Exchange rate variance on foreign currency	-	-	-
Other movement	-	-	-
Balance at Ashad end	194,110,061	175,500,431	91,539,996
Total as on Ashad end	1,096,452,299	815,774,792	743,493,636



Handwritten signatures and initials of various officials, including the Chairman and other members of the board or management.

Grameen Bikash Laghubitta Bittiya Sanstha Limited
Butwal, Rupandehi

Notes to Financial Statements
For the year ending on 31 Ashad, 2079 (6 July, 2022)

Investment securities

Note No. 4.8

Particulars	As at Ashad 31, 2079	Restated As at Ashad 31, 2078	Restated As at Shrawan 1, 2077
Investment securities measured at amortized cost	-	-	-
Investment Securities measured at FVOCI	2,025,000	2,025,000	2,025,000
Less: Provision	-	-	-
Total	2,025,000	2,025,000	2,025,000

Investment securities measured at amortized cost

Note No. 4.8.1

Particulars	As at Ashad 31, 2079	Restated As at Ashad 31, 2078	Restated As at Shrawan 1, 2077
Debt securities	-	-	-
Government bonds	-	-	-
Government treasury bills	-	-	-
Nepal Rastra Bank bonds	-	-	-
Nepal Rastra Bank deposits instruments	-	-	-
Other	-	-	-
Less: specific allowances for impairment	-	-	-
Total	-	-	-

Investment in equity measured at fair value through other comprehensive income

Note No. 4.8.2

Particulars	As at Ashad 31, 2079	Restated As at Ashad 31, 2078	Restated As at Shrawan 1, 2077
Equity instrument	-	-	-
Quoted equity instrument	-	-	-
Unquoted equity instrument	2,025,000	2,025,000	2,025,000
Total	2,025,000	2,025,000	2,025,000

Information relating to investment in equities

Note No. 4.8.3

Particulars	As at Ashad 31, 2079	Restated As at Ashad 31, 2078	Restated As at Shrawan 1, 2077
Investment in quoted equity	-	-	-
Investment in unquoted equity*	2,025,000	2,025,000	2,025,000
Total	2,025,000	2,025,000	2,025,000

Name of Company	Amount in NPR	Amount in NPR	Amount in NPR
Nepal Finsoft Company Limited (20,000 Shares of 100 Each)	2,000,000	2,000,000	2,000,000
Grants Network Nepal (150 Shares of 100 Each)	15,000	15,000	15,000
Center for Microfinances (100 Shares for 100 Each)	10,000	10,000	10,000

Handwritten signatures and stamps are present below the table, including a circular stamp of the organization.

Grameen Bikash Laghubitta Bittiya Sanstha Limited
Butwal, Rupandehi

Notes to Financial Statements
For the year ending on 32 Ashad, 2079 (16 July, 2022)

Current Tax Assets

Note No. 4.9

Particulars	As of Ashad 32, 2079	Restated As of Ashad 31, 2078	Restated As of Shrawan 1, 2077
Current tax assets			
Current year income tax assets	146,963,119	178,800,138	99,825,482
Tax assets of prior periods	-	-	-
Sub-total	146,963,119	178,800,138	99,825,482
Current tax liabilities			
Current year income tax liabilities	224,813,704	167,861,094	130,921,789
Tax liabilities of prior periods	-	-	-
Sub-total	224,813,704	167,861,094	130,921,789
Total	(77,850,585)	10,939,044	(31,096,307)

Investment Properties

Note No. 4.12

Particulars	As of Ashad 32, 2079	Restated As of Ashad 31, 2078	Restated As of Shrawan 1, 2077
Investment Properties measured at fair value			
Balance as on Shrawan 1	-	-	-
Addition/Disposal during the year	-	-	-
Net changes in fair value during the year	-	-	-
Adjustment/Transfer	-	-	-
Net Amount	-	-	-
Investment Properties measured at cost			
Balance as on Shrawan 1	-	-	-
Addition/Disposal during the year	-	-	-
Adjustment/Transfer	-	-	-
Accumulated impairment loss	-	-	-
Net Amount	-	-	-
Total	-	-	-



Handwritten signatures and initials in Nepali script, including names like 'Bijay', 'Sudha', and 'Sudha'.



Gramin Vikash Laghubitta Bhitiya Sanstha Limited
Baitadi, Nepal

Notes to Financial Statements
For the year ending on 31st July, 2023

Property and Equipment	Figures in NPR								
	Land	Building	Leasehold Properties	Computer and Accessories	Vehicles	Furniture & Fixture	Machinery	Equipment and Others	Total As on Actual End
Cost	4,596,038	3,595,329	-	8,508,146	37,065,732	7,065,858	1,468,781	61,331,871	123,381,321
Balance as on 1st Shrawan 2077	-	-	-	36,999	-	343,601	17,300	-	387,900
Addition during the Year	-	-	-	36,999	(9,098)	-	-	-	(5,099)
Depreciation during the year	-	-	-	-	-	-	-	-	-
Adjustment/Revaluation	-	-	-	-	-	-	-	-	-
Balance as on 31st Ashadh 2078	4,596,038	3,595,329	-	8,535,145	36,996,633	7,349,456	1,436,081	61,331,871	123,790,122
Addition during the Year	-	-	-	3,794,704.97	284,900.00	850,200	-	1,144,390	6,079,295
Depreciation during the year	-	102,421,912	-	-	-	-	-	-	102,421,912
Adjustment/Revaluation	-	-	-	-	-	-	(24,259,94)	(342,034)	(242,348)
Balance as on 31st Ashadh 2079	4,596,038	1,673,444	-	3,811,314	29,382,632	4,107,093	949,919	56,183,222	95,026,876
Depreciation during the year	-	94,460	-	1,163,176	1,486,381	172,691	240,752	1,844,858	5,002,339
Adjustment/Revaluation	-	-	-	-	(1,214)	-	-	-	(1,214)
Balance as on 31st Ashadh 2078	-	1,767,194	-	3,674,392	31,049,033	4,279,784	1,210,671	55,028,319	100,029,313
Depreciation during the year	-	31,348,357	-	2,162,317	1,889,519.58	1,010,316	107,631	1,749,307	38,287,648
Adjustment/Revaluation	-	-	-	-	-	-	-	-	-
Balance as on 31st Ashadh 2079	-	33,115,481	-	5,836,709	32,938,552	5,290,102	1,318,302	59,777,517	138,396,663
Capital Work in Progress	-	-	-	-	-	-	-	-	-
Net Book Value as on 31st Ashadh 2077	4,596,038	3,595,329	-	8,508,146	37,065,732	7,065,858	1,468,781	61,331,871	123,381,321
Net Book Value as on 31st Ashadh 2078	4,596,038	3,595,329	-	8,535,145	36,996,633	7,349,456	1,436,081	61,331,871	123,790,122
Net Book Value as on 31st Ashadh 2079	4,596,038	1,673,444	-	3,811,314	29,382,632	4,107,093	949,919	56,183,222	95,026,876

Capitalization in Building in this financial year comprises of value of right to use of assets as per NRS 16 and the depreciation portion comprises of amortization/depreciation of such assets as per the aforesaid standard.

(Handwritten signatures and initials)



Grameen Bikash Laghubitta Bittiya Sanstha Limited
Butwal, Ppandehi

Notes to Financial Statements
For the year ending on 31 Asadh, 2079 (16 July, 2022)

Goodwill and Intangible Assets

Notes: 4.12

Particulars	Figures in NPR			
	Goodwill	Software Purchased	Developed	Others As on Asadh End
Cost				
Balance as on 1st Shrawan 2077		1,096,098	-	1,096,098
Addition during the Year		-	-	-
Acquisition		-	-	-
Capitalization		-	-	-
Disposal during the year		-	-	-
Adjustment/Revaluation		-	-	-
Balance as on 31st Asadh 2078		1,096,098		1,096,098
Addition during the Year				
Acquisition		-	-	-
Capitalization		-	-	-
Disposal during the year		-	-	-
Adjustment/Revaluation		-	-	-
Balance as on 31st Asadh 2079		1,096,098		1,096,098
Amortization and Impairment				
Balance as on 1st Shrawan 2077		962,255		962,255
Amortization charge for the Year		51,452		51,452
Impairment for the year		-		-
Disposals		-		-
Adjustment		-		-
Balance as on 31st Asadh 2078		1,013,706		1,013,706
Amortization charge for the Year		82,391		82,391
Impairment for the year		-		-
Disposals		-		-
Adjustment		-		-
Balance as on 31st Asadh 2079		1,096,098		1,096,098

Capital Work in Progress

Net Book Value as on 31st Asadh 2077	-	133,843	-	-	133,843
Net Book Value as on 31st Asadh 2078	-	82,391	-	-	82,391
Net Book Value as on 31st Asadh 2079	-	-	-	-	-

(Signatures and stamps of the company)

Grameen Bikash Laghubitta Bittiya Sanstha Limited

Butwal, Rupandehi

Notes to Financial Statements

For the year ending on 31 Ashad, 2079 (16 July, 2022)

Deferred Tax	Deferred Tax Assets	Deferred Tax Liabilities	Net Deferred Tax Assets/Liabilities	Note No. 4.13
As at Ashad 32, 2079				Figures in NPR
Particulars				
Deferred Tax on Temporary differences on following items:				
Loans and Advances to B/Fs	-	-	-	-
Loans and Advances to customers	123,768,030	-	123,768,030	123,768,030
Investment Properties	-	-	-	-
Investment Securities	-	-	-	-
Property and equipment	-	20,802,747	(20,802,747)	(20,802,747)
Employees' defined benefit plan	500,254,620	-	500,254,620	500,254,620
Lease liabilities	22,964,176	-	22,964,176	22,964,176
Provisions-Leave	84,271,095	-	84,271,095	84,271,095
Other temporary differences	-	-	-	-
Deferred Tax on Temporary differences	731,237,920	20,802,747	710,435,173	
Deferred Tax on carry forward of unused tax losses				
Deferred tax due to changes in tax rate				
Net Deferred tax asset/(liabilities) as on year end of 2078/79				710,435,173
Deferred tax asset/(liabilities) as on 1st shrawan, 2078*				546,315,778
Origination/(Reversal) during the year				164,139,396
				(146,893,513)
				(17,245,883)

Deferred tax expense/(income) recognized in profit or loss
 Deferred tax expense/(income) recognized in other comprehensive income
 Deferred tax expense/(income) recognized directly in equity

Handwritten signatures and stamps are present on the right side of the page, including a circular stamp at the bottom right.

Grameen Bikash Laghubitta Bittiya Sanstha Limited
Buwai, Rupandehi

Notes to Financial Statements
For the year ending on 31 Ashad, 2079 (16 July, 2022)

Deferred Tax	Note No. 4.13	
As at Ashad 32, 2079	Figures in NPR	
Particulars	Deferred Tax Assets	Deferred Tax Liabilities
Restated As at Ashad 31, 2078	Net Deferred Tax Assets / Liabilities	
Particulars	Deferred Tax Assets	Deferred Tax Liabilities
	Figures in NPR	
Deferred Tax on Temporary differences on following items		
Loans and Advances to B/Fs	-	-
Loans and Advances to customers	54,720,103	-
Investment Properties	-	-
Property and equipment	335,308	-
Employees' defined benefit plan	418,965,242	-
Lease liabilities	-	-
Provisions-Leave	72,295,125	-
Other temporary differences	-	-
Deferred Tax on Temporary differences	546,315,778	-
Deferred Tax on carry forward of unused tax losses	-	-
Deferred tax due to changes in tax rate	-	-
Net Deferred tax asset/(liabilities) as on year end of 2077/78	546,315,778	-
Deferred tax asset/(liabilities) as on 1st shrawan, 2077	540,205,952	-
Origination/(Reversal) during the year	6,109,826	-
Deferred tax expense/(income) recognized in profit or loss	(17,032,913)	-
Deferred tax expense/(income) recognized in other comprehensive income	10,923,087	-
Deferred tax expense/(income) recognized directly in equity	-	-

Spaldin

Spaldin

Spaldin

Spaldin



Grameen Bikash Laghubitta Bittiya Sanstha Limited

Birwal, Rupandehi

Notes to Financial Statements

For the year ending on 32 Ashad, 2079 (16 July, 2022)

Other Assets

Note No. 4.14

Particulars	As at Ashad 32, 2079	Restated As at Ashad 31, 2078	Restated As at Shrawan 1, 2077
Assets held for sale	-	-	-
Other Non-Banking Assets	-	-	-
Bills Receivable	-	-	-
Accounts receivable	84,489,400	81,294,622	67,666,440
Accrued income	218,064	218,064	218,064
Prepayments and deposits	6,449,389	6,678,406	6,530,515
Income tax deposit	-	-	-
Deferred Employee Expenditure	37,549,179	45,766,346	42,649,797
Other			
Stationary Stock	4,547,062	4,601,808	4,982,754
Software in Development	1,965,172	1,012,815	612,176
Staff Advance	233,437	441,337	1,304,372
Cash in Transit	375,700	-	-
Others	2,674,301	2,691,272	2,691,272
Total	138,501,703	142,704,671	126,655,391

Due to Bank and financial institutions

Note. 4.15

Particulars	As at Ashad 32, 2079	Restated As at Ashad 31, 2078	Restated As at Shrawan 1, 2077
Money market deposits	-	-	-
Interbank borrowing	-	-	-
Other deposits from BFIs	-	-	-
Settlement and clearing accounts	-	-	-
Total	-	-	-

Due to Nepal Rastra Bank

Note. 4.16

Particulars	As at Ashad 32, 2079	Restated As at Ashad 31, 2078	Restated As at Shrawan 1, 2077
Refinance from NRB	-	-	-
Standing liquidity facility	-	-	-
Lender of last resort facility from NRB	-	-	-
Securities sold under repurchase agreement	-	-	-
Other payable to NRB	-	-	-
Total	-	-	-



Handwritten signature and text

Handwritten signature

Handwritten signature

Grameen Bikash Laghubitta Bittiya Sanstha Limited
Buwah, Rupandehi

Notes to Financial Statements
For the year ending on 31 Ashad, 2079 (16 July, 2022)

Derivative financial instruments

Note. 4.17

Particulars	As at Ashad 32, 2079	Restated As at Ashad 31, 2078	Restated As at Shrawan 1, 2077
Held for trading			
Interest rate swap	-	-	-
Currency swap	-	-	-
Forward exchange contract	-	-	-
Others	-	-	-
Held for risk management			
Interest rate swap	-	-	-
Currency swap	-	-	-
Forward exchange contract	-	-	-
Others	-	-	-
Total	-	-	-

Deposits from Customers

Note. 4.18

Particulars	As at Ashad 32, 2079	Restated As at Ashad 31, 2078	Restated As at Shrawan 1, 2077
Institutions Customers:			
Term deposits	-	-	-
Call Deposits	-	-	-
Other	-	-	-
Sub total:	-	-	-
Individual Customers:			
Term deposits	1,935,213,370	1,820,802,690	1,530,704,710
Saving Deposits	1,986,629,643	1,977,776,576	1,883,764,857
Saving From Members	-	-	148,273,520
Other	-	-	-
Sub total:	3,921,843,013	3,798,579,266	3,562,743,087
Total	3,921,843,013	3,798,579,266	3,562,743,087

Borrowing

Note. 4.19

Particulars	As at Ashad 32, 2079	Restated As at Ashad 31, 2078	Restated As at Shrawan 1, 2077
Domestic Borrowing:			
Nepal Government	129,653,600	149,567,000	149,567,000
Other licensed institutions	5,824,451,766	6,076,746,413	4,458,854,193
Other (Nepal Rastra Bank)	688,000,000	860,763,560	5,003,120
Sub total	6,642,105,366	7,087,076,973	4,613,424,313
Foreign Borrowing:			
Foreign Bank and Financial Institutions	-	-	-
Multilateral Development Bank	-	-	-
Other institutions	-	-	-
Sub total	-	-	-
Total	6,642,105,366	7,087,076,973	4,613,424,313

(Handwritten signatures and stamps)

Grameen Bikash Laghubitta Bittiya Sanstha Limited
Bunaul, Rupandehi

Notes to Financial Statements
For the year ending on 32 Ashad, 2079 (16 July, 2022)

Provisions

Note. 4.20

Particulars	As at Ashad 32, 2079	Restated As at Ashad 31, 2078	Restated As at Shrawan 1, 2077
Provisions for redundancy	-	-	-
Provision for restructuring	-	-	-
Pending legal issues and tax litigation	-	-	-
Onerous contract	-	-	-
Other	27,157,299	17,111,761	17,117,195
Total	27,157,299	17,111,761	17,117,195

Movement in provision

Note. 4.20.1

Particulars	As at Ashad 32, 2079	Restated As at Ashad 31, 2078	Restated As at Shrawan 1, 2077
Balance at shrawan 1st	17,111,761	17,117,195	17,117,195
Provisions made during the year	10,045,537	-	-
Provisions used during the year	-	-	-
Provisions reversed during the year	-	(5,434)	-
Unwind of discount	-	-	-
Balance at Ashadh End	27,157,299	17,111,761	17,117,195

Other liabilities

Note. 4.21

Particulars	As at Ashad 32, 2079	Restated As at Ashad 31, 2078	Restated As at Shrawan 1, 2077
Liability for employees defined benefit obligations	974,358,218	882,925,663	1,038,989,880
Liability for long-service leave	280,903,651	240,983,749	228,076,397
Short-term employee benefits	-	-	-
Bills payable	-	-	-
Creditors and Accruals	52,225,043	19,086,811	17,574,850
Interest payable on deposit	33,639,899	17,000,633	31,066,186
Interest payable on borrowing	47,215,996	55,849,593	41,345,544
Liabilities on deferred grant income	-	-	-
Unpaid Dividend	457,076	483,823	2,996,375
Liabilities under finance lease	-	-	-
Employee bonus payable	8,991,706	184,483,905	134,356,781
Other			
Inter-Branch Reconciliations	4,295,951	3,166,660	1,626,551
Lease Liability under NFRS 16	76,547,252	-	-
Erst Money Retention Deposits	118,920	118,420	210,920
TDS payables	22,007,836	3,967,003	3,769,063
Staff Insurance Premium	2,812,581	2,220,792	3,173,013
Employee Provident Fund	21,701	655,122	143,014
Corona Relief Fund	-	-	3,423,698
Others	26,797,470	33,233,291	36,057,900
Total	1,530,393,299	1,444,175,465	1,542,810,173



Handwritten signatures and initials, including a large signature that appears to be 'Rajendra' and another that appears to be 'Rajendra'.

Grameen Bikash Laghubitta Bittiya Sanstha Limited

Burwal, Purnanchal

Notes to Financial Statements
For the year ending on 32 Ashad, 2079 (16 July, 2022)

Defined benefit obligation

Note. 4.21.1

The amounts recognised in the statements of financial positions are as follows :

Particulars	As at Ashad 32, 2079	Restated As at Ashad 31, 2078	Restated As at Shrawan 1, 2077
Present value of unfunded obligations	1,631,019,899	1,516,542,686	1,458,750,990
Present value of funded obligations	-	-	-
Total present value of obligations	1,631,019,899	1,516,542,686	1,458,750,990
Fair value of plan assets	693,157,181	633,617,043	419,761,110
Present Value of net obligations	937,862,718	882,925,663	1,038,989,880
Recognized liability for defined benefit obligation	937,862,718	882,925,663	1,038,989,880

Plan Assets

Note. 4.21.2

Particulars	As at Ashad 32, 2079	Restated As at Ashad 31, 2078	Restated As at Shrawan 1, 2077
Equity securities	-	-	-
Government bonds	-	-	-
Bank deposits	-	-	-
Other (Gratuity Fund Maintained by Nepal Gramin Bikash Bank Ltd)	693,157,181	633,617,043	419,761,110
Total	693,157,181	633,617,043	419,761,110

Movement in the present value of defined benefit obligations

Note. 4.21.3

Particulars	As at Ashad 32, 2079	Restated As at Ashad 31, 2078	Restated As at Shrawan 1, 2077
Defined benefit obligation at shrawan 1st	1,516,542,686	1,458,750,990	1,194,550,939
Actuarial (Gains) / losses	4,055,055	(82,600,110)	135,481,372
Benefit paid by the plan	(84,283,246)	(66,272,638)	(28,108,226)
Current service cost and interest	194,705,404	206,664,444	156,826,905
Past Service Cost	-	-	-
Defined benefit obligation at Ashadh end	1,631,019,899	1,516,542,686	1,458,750,990

Movement in the fair value of plan assets

Note. 4.21.4

Particulars	As at Ashad 32, 2079	Restated As at Ashad 31, 2078	Restated As at Shrawan 1, 2077
Fair value of plan assets at shrawan 1st	633,617,043	419,761,110	1,117,444,284
Adjustment to Opening Value of Plan Assets	-	-	(821,199,295)
Contributions paid into the plan	100,000,000	250,000,000	121,430,102
Benefit paid during the year	(84,283,246)	(66,272,638)	(28,108,226)
Actuarial (losses) gains	-	-	-
Expected return on plan assets	43,823,384	30,128,571	30,194,245
Fair value of plan assets at Ashadh end	693,157,181	633,617,043	419,761,110



Handwritten signatures and stamps of the management and board members.



Grameen Bikash Laghubitta Bittiya Sanstha Limited

Buwaha, Bhanjyang

Notes to Financial Statements

For the year ending on 32 Ashad, 2079 (16 July, 2022)

Amount recognized in profit or loss

Note. 4.21.5

Particulars	As at Ashad 32, 2079	Restated As at Ashad 31, 2078	Restated As at Shrawan 1, 2077
Current service cost	74,207,638	90,833,806	61,860,655
Past Service Cost	-	-	-
Interest on obligation	120,497,766	115,830,638	94,966,250
Expected return on plan assets	(51,318,034)	(40,929,983)	(27,432,474)
Total	143,387,370	165,734,461	129,394,431

Amount recognized in other comprehensive income

Note. 4.21.6

Particulars	As at Ashad 32, 2079	Restated As at Ashad 31, 2078	Restated As at Shrawan 1, 2077
Actuarial (gain) / loss	48,045,205	(71,798,698)	132,719,601
Total	48,045,205	(71,798,698)	132,719,601

Actuarial assumptions

Note. 4.21.7

Particulars	As at Ashad 32, 2079	Restated As at Ashad 31, 2078	Restated As at Shrawan 1, 2077
Discount rate	8.00%	8.00%	8.00%
Future salary increase	8.00%	8.00%	8.00%
Mortality Rate	NALMT 2009	IALM(2006-08) Ult	NALMT 2009
Normal Retirement Age	58 yrs or 30 yrs of service whichever comes first	58 yrs or 30 yrs of service whichever comes first	58 yrs or 30 yrs of service whichever comes first
Withdrawal rate	PS: 0 to 40 : 0.5%	PS: 0 to 40 : 0.5%	PS: 0 to 40 : 0.5%

Debt securities issued

Note. 4.22

Particulars	As at Ashad 32, 2079	Restated As at Ashad 31, 2078	Restated As at Shrawan 1, 2077
Debt securities issued designated at fair value through profit or loss	-	-	-
Debt securities issued at amortized cost	-	-	-
Total	-	-	-

Subordinated liabilities

Note. 4.23

Particulars	As at Ashad 32, 2079	Restated As at Ashad 31, 2078	Restated As at Shrawan 1, 2077
Redeemable preference shares	-	-	-
Irredeemable cumulative preference shares	-	-	-
Other	-	-	-
Total	-	-	-



[Handwritten signature]

[Handwritten signature]

[Handwritten signature]

[Handwritten signature]

[Handwritten signature]

[Handwritten signature]

Grameen Bikash Laghubitta Bittiya Sanstha Limited
Butwal, Nepal

Notes to Financial Statements
For the year ending on 31 Ashad, 2079 (16 July, 2023)

Share capital

Note. 4.24

Particulars	As at Ashad 31, 2079	Restated As at Ashad 31, 2078	Restated As at Shrawan 1, 2077
Ordinary shares	982,500,000	982,500,000	982,500,000
Convertible preference share(Equity component)	-	-	-
Irredeemable preference share(Equity component)	-	-	-
Perpetual debt(Equity component only)	-	-	-
Total	982,500,000	982,500,000	982,500,000

Ordinary shares

Note. 4.24.1

Particulars	As at Ashad 31, 2079	Restated As at Ashad 31, 2078	Restated As at Shrawan 1, 2077
Authorized capital			
15,000,000 ordinary share of Rs.100 each	1,500,000,000	1,500,000,000	1,500,000,000
Issued capital			
9,825,000 ordinary share of Rs.100 each	982,500,000	982,500,000	982,500,000
Subscribed and paid of capital			
9,825,000 ordinary share of Rs.100 each	982,500,000	982,500,000	982,500,000
Total	982,500,000	982,500,000	982,500,000

Ordinary share ownership

Note. 4.24.2

Particulars	As at Ashad 31, 2079	Restated As at Ashad 31, 2078	Restated As at Shrawan 1, 2077
Domestic ownership:			
Nepal Government	32.96%	32.96%	32.96%
"A" class licensed institutions	15.11%	15.11%	15.11%
Other licensed institutions	-	0.00%	0.00%
Other institutions	10.23%	10.23%	10.23%
Public	41.02%	41.02%	41.02%
Other (Promoters)	0.68%	0.68%	0.68%
Foreign ownership	-	-	-
Total	100.00%	100.00%	100.00%

List of Shareholders holding shares on and above 0.5%

Note. 4.24.3

S.No.	Name of Shareholders	Shares Held	% of Shareholding
1	Nepal Government	2,963,705.38	30.165%
2	Nepal Rastra Bank	274,982.00	2.799%
3	Nepal Bank Limited	677,350.62	6.896%
4	Rastriya Banliya Bank Limited	225,494.00	2.295%
5	(Nepal Bank Limited)	145,215.00	1.478%
6	Himalayan Bank Limited	143,994.00	1.466%
7	Nepal SBI Bank Limited	139,215.00	1.417%
8	Nabil Bank Limited	80,453.00	0.819%
9	(Nepal Bank Limited)	72,898.00	0.742%
10	Butwal Investment Company	1,005,012.00	10.229%
11	Sobha Mishra	65,705.00	0.679%



Handwritten signatures and initials of various individuals, including one that appears to be 'Baburam' and another 'Shankar'.

Grameen Bikash Laghubitta Bimlya Sanstha Limited
Bimla, Nepal

Notes to Financial Statements
For the year ending on 31 Ashad, 2079 (16 July, 2022)

Particulars	As at Ashad 31, 2079	Restated As at Ashad 31, 2079	Restated As at Shrawan 1, 2077
Statutory General Reserve	337,269,365	330,973,234	253,416,324
Capital reserve	107,000,000	107,000,000	107,000,000
Exchange equalization reserve	-	-	-
Investment adjustment reserve	25,000	25,000	25,000
Corporate social responsibility reserve	3,927,821	3,377,845	1,691,242
Claim Protection Fund	184,809,526	157,547,753	8,294,903
Capital redemption reserve	-	-	-
Regulatory reserve	885,265,586	-	-
Asset revaluation reserve	-	-	-
Fair value reserve	-	-	-
Dividend equalization reserve	-	-	-
Actuarial gains	(107,686,910)	(67,414,517)	(92,903,721)
Special reserve	-	-	-
Dividend Redemption Reserve	-	-	-
Others	-	-	-
Employee Welfare Fund	38,175,307	36,536,801	26,902,674
Staff training fund	30,834,048	7,607,430	7,527,430
Other reserves	2,716,339	3,220,888	3,221,881
Total	1,473,366,612	868,096,831	214,673,782

4.25.1 Statutory General Reserve

Statutory General Reserve is created as per Section 44 of the Banks and Financial Institutions Act 2073 equivalent to 20% of the net profit earned during the year until the reserve is twice the paid-up share capital of the Bank after which 10% of the net profit earned during the year shall be set aside as General Reserve. Also, As per Directive 1(13) of Unified NBS Directives 2078, 50% of additional amount of Cash Dividend and Bonus Shares shall be set aside to general reserve if declared and distributed in excess of 20%.

Such reserve could not be expensed or transferred to other heads without prior approval of Nepal Rastra Bank.

	As at Ashad 31, 2079	Restated As at Ashad 31, 2079	Restated As at Shrawan 1, 2077
Opening	330,973,234	253,416,324	253,416,324
Addition for the Year:			
1. 20% of the Net Profit	16,296,041	67,556,900	-
2. 50% of dividend in excess of 20%	-	-	-
Closing as on Reporting Date (31.03.2079)	337,269,365	330,973,234	253,416,324

4.25.2 Capital Reserve

The capital reserve represents the amount of those capital grant received from UNHCR, Nepal Government and Plan International which shall be utilized as per the grant agreement.

4.25.3 Exchange Fluctuation Reserve Fund

Exchange Fluctuation Reserve is the reserve created as per Section 44 of the Banks and Financial Institutions Act 2073 equivalent to 25% of the foreign exchange gain realized on the transaction of foreign currency to the reporting currency during the year other than Indian Rupee.

Such reserve could not be expensed or transferred to other heads without prior approval of Nepal Rastra Bank other than to set off revaluation loss incurred, if any during the year.

The financial institution does not deal with any currency other than Nepalese currency, hence this reserve creation is not applicable to the financial institution.

4.25.4 Investment Adjustment Reserve

Investment Adjustment Reserve is created as per the regulatory requirement equivalent to 2% of investment securities classified as available for sale which are not listed within the prescribed time except an investment in shares specifically allowed by Nepal Rastra Bank. It is presented within other reserve in Statement of changes in equity.

	As at Ashad 31, 2079	Restated As at Ashad 31, 2079	Restated As at Shrawan 1, 2077
Opening Reserve	25,000.00	25,000.00	25,000.00
Addition during the Year	-	-	-
Reversal during the year	-	-	-
Closing Reserve	25,000.00	25,000.00	25,000.00

NRI has invested in equity shares of Grants Network Nepal amounting to Nrs. 10,000/- and Center for Microfinance amounting to Nrs.15,000/- which have not been listed within the prescribed timeline and hence 100% reserve has been created as per NBS Directives.

4.25.5 Corporate Social Responsibility Fund

As per directive no 6/078 of unified directive issued by Nepal Rastra Bank, 1 % of net profit shall be allocated to corporate social responsibility fund and shall be utilized in the prescribed nature of expenses.

	As at Ashad 31, 2079	Restated As at Ashad 31, 2079	Restated As at Shrawan 1, 2077
Opening Balance	3,377,845	1,691,242	4,739,944
Expenses made during the Year	(264,814)	(1,691,242)	(3,048,701)
Addition during the Year	814,802	3,377,845	-
Closing as on reporting date (31.03.2079)	3,927,831	3,377,845	1,691,242



Handwritten signatures and initials, including a large signature that appears to be 'Bhadrachandran' and another that says 'Nepal'.

Grameen Bikash Laghubitta Bhitiya Sanstha Limited
Butwal, Nepal

Notes to Financial Statements
For the year ending on 31 Ashad, 2079 (1-6-2023)

4.15.6 Client Protection Fund

Client protection fund is created at 1% of net profit. In addition to this, 25% of dividend in excess of 20% is also allocated to this fund as per NBS Directive.

	As at Ashad 31, 2079	Restated As at Ashad 31, 2078	Restated As at Shrawan 1, 2077
Opening Balance	157,547,753	8,294,903	8,311,816
Additions to the Fund:			
a. Interest Income from the Fund	-	-	-
b. 1 % of Net Profit	814,802	3,377,845	-
c. 25 % of dividend	-	-	-
d. Regulatory Requirement	30,000,000	-	-
less:			
Expenses made during the Year	(3,553,029)	-	(16,913)
Adjustments (Nil to the Fund)	-	145,875,005	-
Closing as on reporting date (31.03.2079)	184,889,526	157,547,753	8,294,903

4.15.7 Regulatory Reserve

The amount that is allocated from profit or retained earnings of the Bank to this reserve as per the Directive of NBS for the purpose of implementation of NFRSs and which has not been regarded as free for distribution of dividend (cash as well as bonus shares) has been presented under this account head. The amount allocated to this reserve includes interest income recognized but not received in cash, difference of loan loss provision as per NBS directive and impairment on loan and advance as per NFRSs (in case lower impairment is recognized under NFRSs), amount equals to deferred tax assets, actual loss recognized in other comprehensive income, amount of goodwill recognized under NFRSs etc.

	As at Ashad 31, 2079	Restated As at Ashad 31, 2078	Restated As at Shrawan 1, 2077
Opening Reserve	-	-	-
Movement:			
Accrued Interest Income	67,153,503	-	-
Fair value reserve for possible investment loss	-	-	-
Reserve for NBS	-	-	-
Deferred Tax Reserve	710,455,173	-	-
Balance Purchased Gain	-	-	-
Actual Loss/Gain	107,656,910	-	-
Closing as on Reporting Date (31.03.2079)	885,265,586	-	-

Handwritten signatures and initials are present in the lower right section of the page, including a large signature that appears to read 'Prakash' and several other illegible signatures.





Gramin Bikash Laghubitta Bhiya Sanstha Limited
Birtwal, Nepal

Notes to Financial Statements

For the year ending on 31 Ashad, 2079 (16 July, 2022)

4.15.8 Assets Revaluation Reserve

Any reserve created from revaluation of assets (such as Property & Equipment, Intangible Assets, and Investment Property) has been presented under this heading. Revaluation reserves often serve as a cushion against unexpected losses but may not be fully available to absorb unexpected losses due to the subsequent deterioration in market values and tax consequences of revaluation.

No assets has been revalued during the reporting period, hence not applicable.

4.15.9 Fair Value Reserve

The fair value reserve comprises the cumulative net change in the fair value of financial assets that are measured at fair value and the changes in fair value is recognized in other comprehensive income, until the assets are derecognized. The cumulative amount of changes in fair value of those financial assets has been presented under this account head.

As the financial institutions have only invested in unlisted shares as on the reporting date, no fair value reserve is to be created.

4.15.10 Actuarial Gains/Losses

Any gain/losses due the actuarial valuation of defined benefit obligations (Ornatuly) is recognized here.

	As at Ashad 31, 2079	Revalued As at Ashad 31, 2078	Revalued As at Shrawan 1, 2077
Opening	(67,416,517.00)	(92,903,721.00)	-
Additions	(40,240,393.00)	25,487,204.00	(92,903,721.00)
Closing	(107,656,910.00)	(67,416,517.00)	(193,993,721.00)

Handwritten signatures and stamps are present below the table. On the left, there is a circular stamp of the company. Several large, stylized signatures are written across the page, including one that appears to be 'Bhola' and another that is partially legible as 'Bhola'.



Gramen Bikash Laghubitta Bittiya Sansha Limited
 Everest, Bussokilekhi

Notes to Financial Statements
 For the year ending on 31 Ashad, 2077 (14 July, 2022)

4.23.11 Other Reserve Fund

Any reserve created with specific or non-specific purpose (except stated in above) has been presented under this by disclosing accounting heads.

a. Employee Welfare Fund

As per Board decision, 3% of annual profit is separated for staff welfare which shall be utilized for medical expenses of staff, burial expenses, educational expenses of staff children and other related expenses.

	As at Ashad 31, 2077	Restated As at Ashad 31, 2078	Restated As at Shrawan 1, 2077
Opening	36,336,001	26,902,674	27,724,830
Addition During the Year*	2,444,406	10,133,633	-
Expenses to be incurred in CY	38,780,487	37,036,299	37,724,830
Expenses During the Year	(603,100)	(796,309)	(822,176)
Closing as on reporting date	38,175,327	38,336,601	38,902,674

b. Staff Training & Development Fund

As per clause 6 of NBS Directive no. 6, the fund created for the purpose of employee training by allocating 2% of employee expenses of previous year excluding staff loans and winding up interest cost on staff loan. The fund is utilized for the training of employees excluding CEO.

	As at Ashad 31, 2077	Restated As at Ashad 31, 2078	Restated As at Shrawan 1, 2077
Opening	7,527,430	7,527,430	7,527,430
Addition During the Year*	13,206,618	-	-
Expenses to be incurred in CY	39,834,948	7,527,430	7,527,430

[Handwritten signatures and scribbles are present over the tables and below them.]



Grameen Bikash Laghubitta Bhanja Sanstha Limited
Butwal, Rupandehi

Notes to Financial Statements
For the year ending on 31 Ashad, 2079 (16 July, 2022)

(Figures in NPR)
Note No. 4.26

Contingent Liabilities and Commitment

Particulars	As at Ashad 31, 2079	Restated As at Ashad 31, 2078	Restated As at Shrawan 1, 2077
Capital commitment	-	-	-
Lease commitment	-	-	-
Litigation	6,764,478	6,764,478	6,764,478
Others	-	-	-
Total	6,764,478	6,764,478	6,764,478

Capital commitments

Note No. 4.26.1

Capital expenditure approved by relevant authority of the bank but provision has not been made in financial statements

Particulars	As at Ashad 31, 2079	Restated As at Ashad 31, 2078	Restated As at Shrawan 1, 2077
Capital commitments in relation to Property and Equipment			
Approved and contracted for	-	-	-
Approved but not contracted for	-	-	-
Sub Total	-	-	-
Capital commitments in relation to Intangible assets			
Approved and contracted for	-	-	-
Approved but not contracted for	-	-	-
Sub Total	-	-	-
Total	-	-	-



Handwritten signatures and initials, including a large signature that appears to be 'Rupendra' and another that appears to be 'Shankar'.

Grameen Bikash Laghubitta Bittiya Sanstha Limited
Butwal, Nepal

Notes to Financial Statements
For the year ending on 31 Ashad, 2079 (14 July, 2023)

Lease Commitments

Note No. 4.26.2

Particulars	As at Ashad 31, 2079	Restated As at Ashad 31, 2078	Restated As at Shrawan 1, 2077
Operating lease commitments			
Future minimum lease payment under non cancellable operating lease, where the bank is lessee			
Not later than 1 year	-	-	-
Later than 1 year but not later than 5 years	-	-	-
Later than 5 years	-	-	-
Sub Total	-	-	-
Finance lease commitments			
Future minimum lease payment under non cancellable operating lease, where the bank is lessee			
Not later than 1 year	-	-	-
Later than 1 year but not later than 5 years	-	-	-
Later than 5 years	-	-	-
Sub Total	-	-	-
Grand Total	-	-	-

Litigation

Note No. 4.26.3

Particulars	As at Ashad 31, 2079	Restated As at Ashad 31, 2078	Restated As at Shrawan 1, 2077
Contingent Liabilities in Income Tax	6,764,478.00	6,764,478.00	6,764,478.00
Total	6,764,478.00	6,764,478.00	6,764,478.00



Handwritten signatures and initials in black ink, including names like 'Raj', 'Galeon', 'J.R.', 'S.H.', and 'Shree'.

Grameen Bikash Laghubitta Bittiya Sanstha Limited
Butwal, Rupandehi

Notes to Financial Statements
For the year ending on 32 Ashad, 2079 (16 July, 2022)

(Figures in NPR)

Interest income

Note: 4.27

Particulars	For the year ended 32nd Ashad 2079	For the year ended 31st Ashad 2078
Cash and cash equivalents	-	-
Due from Nepal Rastra Bank	-	-
Placement with Banks and Financial Institutions	23,364,793	24,797,189
Loans and Advances to Bank and Financial Institutions	-	-
Loans and advances to customers	2,024,189,432	1,753,391,405
Investment securities	-	-
Loans and advances to staff	27,788,009	31,461,487
Other	43,823,383	30,128,571
Total interest income	2,119,165,618	1,839,778,653

Interest expense

Note: 4.28

Particulars	For the year ended 32nd Ashad 2079	For the year ended 31st Ashad 2078
Due to Bank and Financial Institutions	-	-
Due to Nepal Rastra Bank	-	-
Deposits from customers	224,819,658	206,944,379
Borrowing	602,497,474	360,329,082
Debt securities issued	-	-
Subordinated liabilities	-	-
Other Interest Expenses as per NFRS 16	10,454,706	-
Total interest expense	837,771,838	567,273,461

Handwritten signatures and stamps are present below the tables. A large signature is written across the middle, and several other signatures are scattered around. A circular stamp is visible in the bottom left corner.



Grameen Bikash Laghubitta Bittiya Sanstha Limited
Butwal, Rupandehi

Notes to Financial Statements
For the year ending on 31 Ashad, 2079 (16 July, 2022)



(Figures in NPR)

Fees and Commission Income

Note: 4.29

Particulars	For the year ended 32nd Ashad 2079	For the year ended 31st Ashad 2078
Loan Administration fees	-	-
Service fees	134,145,953	166,570,163
Commitment fees	-	-
Prepayment and swap fees	-	-
Resittance fees	-	-
Other Fees and Commission Income	8,657,340	7,881,908
Membership Fee	-	-
Loan Renewal Fees	-	-
Total Fees and Commission Income	142,803,293	174,452,070

Fees and commission expense

Note: 4.30

Particulars	For the year ended 32nd Ashad 2079	For the year ended 31st Ashad 2078
Brokerage	-	-
ATM management fees	-	-
VISA/Master card fees	-	-
Guarantee commission	-	-
DD/TT/Swith fees	-	-
Resittance fees and commission	-	-
Other Fees and Commission Expense	-	-
Registration and renewal charges	-	-
Total Fees and Commission Expense	-	-

Net trading income

Note: 4.31

Particulars	For the year ended 32nd Ashad 2079	For the year ended 31st Ashad 2078
Changes in fair value of trading assets	-	-
Gain/loss on disposal of trading assets	-	-
Interest income on trading assets	-	-
Dividend income on trading assets	-	-
Gain/Loss Foreign Exchange Transaction	-	-
Other	-	-
Total Net trading income	-	-

Other operating income

Note: 4.32

Particulars	For the year ended 32nd Ashad 2079	For the year ended 31st Ashad 2078
Foreign Exchange Revaluation Gain	-	-
Gain/loss on sale of Investment Securities	-	2,090,856
Fair value gain/loss on investment property	-	-
Fair value gain/loss on Investment Securities	-	-
Dividend on equity instruments	-	-
Gain/loss on sale of property and equipment	39,212	93,402
Gain/loss on sale of investment property	-	-
Operating lease income	-	-
Gain/loss on sale of gold and silver	-	-
Lodger rent	-	-
Other*	1,114	1,766
Total other operating income	40,326	2,186,023



Handwritten signatures and stamps of the management and board members.

Grameen Bikash Laghubitta Bittiya Sanstha Limited

Birwal, Kapaneshi

Notes to Financial Statements
For the year ending on 31 Ashad, 2079 (16 July, 2022)

(Figures in NPR)
Note: 4.33

Impairment charge/(reversal) for loan and other losses

Particulars	For the year ended 31st Ashad 2079	For the year ended 31st Ashad 2078
Impairment charge/(reversal) on loan and advances to S/Ws	-	-
Impairment charge/(reversal) on loan and advances to customer	280,677,506	72,568,447
Impairment charge/(reversal) on financial investment	4,497,839	(3,820,560)
Impairment charge/(reversal) on placement with bank and financial institutions	-	-
Impairment charge/(reversal) on property and equipment	-	-
Impairment charge/(reversal) on goodwill and intangible assets	-	-
Impairment charge/(reversal) on investment property	-	-
Total impairment charge/(reversal) for loan and other losses	285,175,345.46	68,747,886.33

Personnel Expense

Note: 4.34

Particulars	For the year ended 31st Ashad 2079	For the year ended 31st Ashad 2078
Salary	386,571,034	359,494,209
Allowances	89,246,539	89,803,859
Gratuity expenses	187,210,734	195,863,052
Provident fund	37,131,858	34,870,965
Uniform Expenses	7,880,000	8,140,000
Training & Development Expense	5,744,120	2,946,381
Leave encashment	67,260,498	9,319,853
Medical Expenses	31,127,343	29,118,305
Insurance Expenses	14,335,487	14,737,074
Employees incentive	-	-
Cash-settled share-based payments	-	-
Pension Expense	-	-
Finance expenses under NFRS	16,100,615	21,111,091
Other Expenses Related to Staff		
Staff Recruitment Expenses	197,001	48,028
Staff Lunch Expenses	1,549,476	1,283,028
Other Staff Related Expenses	6,124,571	4,917,897
Sub-total	856,479,677	771,853,742
Staff Bonus	8,991,706	50,127,124
Grand Total	865,471,383.26	821,980,866.66

Other operating expense

Note: 4.35

Particulars	For the year ended 31st Ashad 2079	For the year ended 31st Ashad 2078
Directors' fee	611,000	331,000
Directors' expense	1,023,822	307,233
Auditors' remuneration	706,250	593,250
Other audit related expense	913,262	786,830
Professional and legal expense	921,760	74,830
Office administration expense	66,222,137	55,618,122
Operating lease expense	-	34,942,891
Operating expense of investment properties	-	-
Corporate Social Responsibility Expense	-	-
Onerous lease provision	-	-
Other	-	-
Total other operating expense	70,398,221	92,654,156

Handwritten signatures and stamps are present at the bottom of the page, including a circular stamp of the Nepal Federation of Accountants and several handwritten signatures in blue ink.

Grameen Bikash Laghubitta Bihariya Sanstha Limited
Butwal, Repandehi

Notes to Financial Statements
For the year ending on 31st Ashad, 2079 (16 July 2022)



(Figures in NPR)

Office administration expense

Note: 4.35.1

Particulars	For the year ended 31st	For the year ended 31st
	Ashad 2077	Ashad 2077
Water and electricity	2,630,651	2,616,019
Repair and maintenance		
Office Equipments	-	-
Vehicle	2,545,221	1,203,286
Others	46,076	37,884
Insurance	839,103	754,076
Postage, telex, telephone, fax and internet	3,505,628	3,821,457
Office Equipment, Furniture Repairs and Maintenance	1,666,515	1,122,375
Books and Newspaper	6,438	11,721
Printing and stationery	5,965,701	5,808,277
Registration and Renewals	-	-
Committee Meeting Fee	307,900	47,600
Committee Meeting Expenses	509,338	40,626
Advertisement Expenses	444,319	150,429
Travel allowance and expense	21,011,002	19,148,151
Guest Entertainment	5,046,074	4,488,526
Annual/special general meeting expense	1,505,457	419,964
Other		
Membership Fee	55,000	65,000
Service and Renewal Expenses	13,277,079	4,503,229
Tax and Registration Expenses	653,376	6,332,567
Fuel Expenses	1,508,280	914,660
Office Expenses	3,578,023	3,606,125
Technical Service	73,728	93,002
Amortization of Grant Assets	-	-
Assets Write off expenses	370,845	-
Software Expenses	-	-
Transfer Expenses	32,420	34,657
Share Issue Expenses	643,954	398,491
Total	66,322,127	55,618,122

Depreciation & Amortization

Note: 4.36

Particulars	For the year ended 32nd	For the year ended 31st
	Ashad 2079	Ashad 2078
Depreciation on Property and Equipment*	38,267,648	5,053,790
Depreciation on Investment property	-	-
Amortization of intangible assets	82,391	-
Total depreciation and amortization	38,350,039	5,053,790

* Depreciation on Property and Equipment includes amortization on right to assets as per NFRS 16 amount to Rs. 31,288,083.17/-

Non operating income


Note: 4.37

Particulars	For the year ended 32nd	For the year ended 31st
	Ashad 2079	Ashad 2078
Recovery of loan written off	24,250	103,653
Other income	-	-
Discount on Lease Rentals	349,468	-
Reversal of Provision for non-recovery of insurance claim	16,971	-
Reversal of Provision for Staff Bonus	35,695,788	-
Total non operating income	36,086,477.36	103,653.00

Handwritten signatures and stamps of the management and board members.

Grameen Bikash Laghubitta Biliya Sanstha Limited
Butwal, Rupandehi

Notes to Financial Statements
For the year ending on 32 Ashad, 2079 (16 July, 2022)



(Figures in NPR)

Non Operating Expense

Note: 4.38

Particulars	For the year ended 32nd	For the year ended 31st
	Ashad 2079	Ashad 2078
Loan Written Off	-	-
Redundancy provision	-	-
Expenses of restructuring	-	-
Other expense	-	-
Total non operating Expenses	-	-

Income tax expense

Note: 4.39

Particulars	For the year ended 32nd Ashad	For the year ended 31st
	2079	Ashad 2078
Current tax expense	224,813,704	167,861,094
Current year	224,813,704	167,861,094
Adjustment for prior years	-	-
Deferred tax expense	(146,893,513)	(17,032,913)
Origination and reversal of temporary differences	(146,893,513)	(17,032,913)
Changes in tax rate	-	-
Recognition of previously unrecognized tax losses	-	-
Total income tax expense	77,920,191	150,828,180

Reconciliation of tax expense and accounting profit

4.39.1

Particulars	For the year ended 32nd	For the year ended 31st
	Ashad 2079	Ashad 2078
Profit before tax	206,928,887	461,010,239
Tax amount at tax rate of 30 %	62,078,666	138,303,072
Add Tax effect of expenses that are not deductible for tax purpose	209,871,636	30,735,286
Less Tax effect on exempt income	(14,855)	(1,177,264.01)
Add/less Tax effect on other items	(55,916,517.12)	-
Interest and Fine on Late Return Filing	8,796,774	-
Total income tax expense	224,813,784.36	167,861,094
Effective tax rate	1.09	0.36

Handwritten signatures and initials in black ink, including a large signature on the right and several smaller ones in the center.



Grameen Bikash Laghubitta Bittiya Sanstha Limited

Butwal, Rupandehi

Notes to Financial Statements

For the year ending on 32 Ashad, 2079 (16 July, 2022)



5. Disclosures and Additional Informations

5.1. Risk Management and Risk Management Framework

Risk is inherent in the financial institution's activities but is managed through a process of ongoing identification, measurement and monitoring, subject to risk limits and other controls. This process of risk management is critical to the financial institution's continuing profitability and each individual within the financial institution is accountable for the risk exposures relating to his or her responsibilities. The financial institution is mainly exposed to:

1. Liquidity Risk
2. Interest Rate Risk
3. Credit Risk
4. Operational Risk

The Board of Directors has overall responsibility for the establishment and oversight of the Financial Institution's risk management framework. Risk Committee is responsible for overall risk management of the Financial Institution which includes managing, assessing, identifying, monitoring and reducing pertinent macro and micro-economic level business risks that could interfere with Financial Institution's objective and goals and whether the Financial Institution's is in substantial compliance with its internal operating policies and other applicable regulations and procedures, external, legal, regulatory or contractual requirements on a continuous basis. Further, Risk Committee ensures integration of all major risk in capital assessment process. Risk management policies and systems are reviewed annually to reflect changes in market conditions, products and services offered. The Financial Institution, through its training and management standards and procedures, continuously updates and maintains a disciplined and constructive control environment, in which all employees are assigned and made to understand their respective roles and responsibilities.

5.1.1 Liquidity Risk

Liquidity risk is the risk to meet short term financial demands. This usually occurs due to the inability to convert a security or hard asset to cash without a loss of capital and/or income in the process. Liquidity risk arises because of the possibility that the Microfinance might be unable to meet its payment obligations when they fall due, as a result of mismatches in the timing of the cash flows under both normal and stress circumstances. Such scenarios could occur when funding needed for liquid asset positions is not available to the Microfinance on acceptable terms. Due to lack of liquidity, entities are not able to invest as per the demand of the customer, they are not able to repay the savings and other legal obligations on time. Therefore, the microfinance has managed the liquidity as per its requirement in time to prevent such a situation.

5.1.2 Interest Rate Risk

Interest rate risk is the potential that a change in overall interest rates will reduce the value of a bond or other fixed rate investment. The financial institution will take the following measures to minimize the risk arising from interest rates:

- a. Only assets and liabilities affected by changes in interest rates has been included in the assets and liabilities.
- b. When analyzing the difference in the situation where the payment term of assets and liabilities does not match, the amount of cash balance and non-payment of interest has been included.
- c. In order to manage and minimize the interest rate risk, the Microfinance has prepared quarterly (October, December, March and mid-July) details and submitted them to the Supervision Department of Nepal Rastra Bank within fifteen days after the end of the quarter.

Handwritten signatures and stamps of various officials, including a circular stamp of the Nepal Rastra Bank.



5.1.3 Credit Risk

The risk of potential loss because of counterparty failure to meet its obligations to pay the credit obtained from Financial Institution as per the agreed terms is known as credit risk. A loan application form which has been used by institution includes all the relevant data and information required for assessment of borrowers' background, business and experience, financial statement of borrower, credibility, sector wise analysis etc.

5.1.4 Operational Risk

"Operational risk is the risk of losses arising from failed internal processes, systems failure, human error, fraud or external events. When controls fail to perform, operational risks can cause damage to reputation, have legal or regulatory implications, or lead to financial loss. Strategic and Reputational Risks are not covered in Operational Risk.

Effective operational risk management systems aims to minimizing losses and customer dissatisfaction due to failure in processes, focusing on flaws in products and their design that can expose the Financial Institution to losses due to fraud, analysing the impact of failures in technology I system. developing plans to meet external shocks that can adversely impact continuity in the Financial Institution's operations. The Financial Institution has introduced a "comprehensive operational risk monitoring and reporting framework" as well as "output checking" at all branches covering all transactions on daily basis to minimize operational risk."

One of the growing risks among others these days is Operations Risk that arises out of inefficient processes and people inside and outside the Financial Institution. Asset Liability Management Committee (ALCO) is the management committee where operating risk, market risk and other risks are discussed, in line with ALM Policy. Information and Technology Division in the Financial Institution reviews and checks the security aspects in line with IT Policy of the Financial Institution. Financial Institution has conducted an IS Audit of the Financial Institution's system and suggestions given by the audit with respect to safety and security standards are being put in place.

"Financial Institution has separate division to oversee operation risk including Compliance of KYC and AML. The division is headed by senior level staff with adequate access to the daily report, operational processes and right to recommend the changes in the system and procedures. All the activities are undertaken in line with the set criteria in the Standing Instruction Manual, policies and guidelines including Directives and circulars from central bank (the regulatory authority). Similarly daily functions at operations are independently reported through separate reporting line other than business generation and credit risk where independence of checking and control is complied with.

Fair Value of Financial Assets & Liabilities

Financial Instruments are recorded at fair value. The following is a description of how fair values are determined for financial instruments that are recorded at fair value using valuation techniques. These incorporate the Financial Institution's estimate of assumptions that a market participant would make when valuing the instruments. For all financial instruments where fair values are determined by referring to externally quoted prices or observable pricing inputs to models, independent price determination or validation is obtained. In an inactive market, direct observation of a traded price may not be possible. In these circumstances, the Financial Institution uses alternative market information to validate the financial instrument's fair value, with greater weight given to information that is considered to be more relevant and reliable. Financials assets measured at fair value (either through PL or OCI), primarily consisting of quoted equities and Quoted Mutual Fund units, are valued using the those are carried at cost.

Financial Investments - Measured through OCI

Financials assets measured through OCI, primarily consist of quoted equities and Quoted Mutual fund units are valued using the quoted market price in active markets as at the reporting date, For unquoted securities those are carried at cost.

Grameen Bikash Laghubitta Bittiya Sanstha Limited

Birwal, Rupandehi

Notes to Financial Statements

For the year ending on 32 Ashad, 2079 (16 July, 2022)

5.2 Capital Management

5.2.1 Qualitative Disclosures

Nepal Rastra Bank has directed the financial institution to develop own internal policy, procedures and structures to manage all material risk inherent in business for assessing capital adequacy in relation to the risk profiles as well as strategies for maintaining capital levels. This includes basic requirements of having good governance, efficient process of managing all material risks and an effective regime for assessing and maintaining adequate capital. The Financial Institution has various BOD'S approved risk management policies for proper governance.

5.2.2 Quantitative Disclosures

1. Capital Structure and Capital Adequacy

Tier 1 Capital and breakdown of its components

Particulars	Amount
Paid up Equity Share Capital	982,500,000.00
Proposed Bonus Equity Shares	-
Share Premium	68,270,091.78
Irredeemable Preference Shares	-
Statutory General Reserve	337,269,264.59
Retained Earnings	(391,967,321.80)
Capital Redemption Reserve	-
Capital Adjustment Fund	-
Calls in Advance	-
Other Free Reserves	107,000,000.00
Deductions	
a. Goodwill	-
b. Deferred Tax Assets	(710,455,173.48)
c. Investments to the shares and securities in excess of limits	-
d. Investments to the company having financial interest	-
e. Fictitious Assets	-
f. Investment on land and buildings for self use not complying the Directives of NRB	4,181,450.00
g. Investment on land development and housing construction in excess of limits	-
h. Underwriting shares not sold within stipulated time	-
i. Credit and other facilities banned by the prevailing laws	-
Total Tier 1 Capital	1,809,345,758.05

Tier 2 Capital and breakdown of its components

Particulars	Amount
Provision for loan loss made for pass loan	178,953,560.00
Additional Loan loss provision	-
Hybrid capital instruments	-
Unsecured Subordinated Term Debt	-
Exchnage Equalization Fund	-
Asset Revaluation Fund (max 2% of supplementary capital is added automatically)	-
Investment Adjustment Fund	25,000.00
Total Tier 2 Capital	178,978,560.00

Detailed Information about Subordinated Debts

The financial institution does not have any subordinated debts.

Total Qualifying Capital

Total Tier 1 Capital	1,809,345,758.05
Total Tier 2 Capital	178,978,560.00
Total Qualifying Capital	1,988,324,318.05

Capital Adequacy Ratio

Core Capital Ratio	11.81%
Capital Adequacy Ratio	12.98%

Handwritten signatures and stamps are present at the bottom of the page, including a circular stamp of the Nepal Rastra Bank and several handwritten signatures.

Grameen Bikash Lghubitta Bittiya Sanstha Limited

Birwal, Rupandehi

Notes to Financial Statements

For the year ending on 31 Ashad, 2079 (18 July, 2022)

5.2 Capital Management

Risk Weighted Exposures

Particulars	Weight (%)	Amount	RWA
A. On-Balance Sheet Items			
Cash Balance	0	66,661,416	-
NRB Balance	0	160,331	-
Investment to Govt. Bond	0	-	-
Accrued Interest on Govt. Bond	0	-	-
Balances on domestic banks and financial institutions	20	441,511,365	88,302,273
Money at call	20	-	-
Investment on Shares/debentures/bonds	100	2,025,000	2,025,000
Loans & advances, bills purchase/discount	100	13,974,091,904	13,974,091,904
Fixed Assets	100	93,563,749	93,563,749
Other assets (except advance tax payments)	100	848,956,877	848,956,877
Total of On-Balance Sheet Items		15,426,970,642	15,006,939,802.63
B. Off-Balance Sheet Items			
Off Balance Sheet Items	100	6,764,478	6,764,478
Risk Weighted Exposure for Operational Risk	100	-	-
Amount to be maintained for operational risk (2% of On-Balance Sheet Items)	2	15,426,970,642	308,539,413
Total of Off-Balance Sheet Items			315,303,891
Total Risk Weighted Exposures			15,322,243,693

5.2.3 Compliances with External Requirement

The Financial Institution has complied with externally imposed capital requirements to which it is subject and there are no such consequence where the institution has not complied with those requirement.

5.3 Classification of Financial Assets and Financial Liabilities

Financial Instruments are measured on an ongoing basis either at fair value or at amortized cost. The summary of significant accounting policies describes how the classes of financial instruments are measured, and how income and expenses, including fair value gains and losses, are recognized. The following table analyses the carrying amounts of the financial Instruments by category as defined in NAS 39.

Particulars	FVTPL	Amortised Cost	Measured at FVTOCI	Total
Financial Assets				
Cash and cash equivalents	-	508,172,781	-	508,172,781
Statutory Balances and Due from Nepal Rastra Bank	-	160,331	-	160,331
Placement with Bank and Financial Institutions	-	-	-	-
Derivative Financial Instruments	-	-	-	-
Loans and advances to MFIs & Cooperatives	-	-	-	-
Loans and advances to customers	-	12,877,639,606	-	12,877,639,606
Financial Investments-Measured at FVTPL	-	-	-	-
Financial Investments-Measured at FVTOCI	-	-	2,025,000	2,025,000
Financial Investments-Measured at Amortized Cost	-	-	-	-
Other Financial Assets	-	-	-	-
Total Financial Assets	-	13,385,972,718	2,025,000	13,387,997,718
Financial Liabilities				
Deposits from customers	-	3,921,843,013	-	3,921,843,013
Other Financial Liabilities	-	6,642,105,366	-	6,642,105,366
Total Financial Liabilities	-	10,563,948,379	-	10,563,948,379

Handwritten signatures and stamps are present at the bottom of the page, including a circular stamp on the left and several signatures across the bottom.

Notes to Financial Statements

For the year ending on 31-August-2078 (16 July, 2022)

5.4 Operating Segments
5.4.1 General Information

(a) Factors that management used to identify the entity's reportable segments

The financial institution's operation is provincially decentralized and daily managed. However strategic and financial policies are monitored and directed from the Head Office. The accounting policies adopted for segment reporting are in line with the accounting policies of the Company, NFRS 8 'Segment Reporting' and Unified Directives to Microfinance, 2078 as issued by NBS.

(i) Revenue and Expenses have been identified to a segment based on relationship to operating activities of the segment. Revenue and Expenses which relates to the Institution as a whole and are not allocable to a segment on a reasonable basis have been disclosed as "Unallocable".

(ii) Segment Assets and Segment Liabilities represent Assets and Liabilities in respective segments. Investments, tax-related assets, and other assets and liabilities that cannot be allocated to a segment on a reasonable basis have been disclosed as "Unallocable".

(iii) Operating segments that do not meet the quantitative threshold as defined in NFRS 8 have been aggregated under the Other Segments. Operating segments not meeting the quantitative threshold and still considered reportable by the management have been disclosed separately. Aggregation is consistent with the core principle of NFRS.

(b) Description of the types of products and services from which each reportable segment derives its revenues.

Each segment provides microfinance services such as Loans, Deposits, Micro-insurance, and Remittance services to low-income families of Nepal. The above mentioned are the main source of revenue for each operating segment.

5.4.2 Information about profit or loss, assets and liabilities

Particulars	Koshi	Mandesh	Bajumbesi	Gandaki	Lumbini	Karnali	Sudurpashchim	Unallocated	Total
Revenue From External Customers	379,035,689	395,020,495	197,842,044	231,156,969	680,808,593	74,913,439	227,307,681	81,452,056	2,267,536,966
Intersegment Revenues	-	-	-	-	-	-	-	-	-
Net Revenue	379,035,689	395,020,495	197,842,044	231,156,969	680,808,593	74,913,439	227,307,681	81,452,056	2,267,536,966
Interest Revenue	369,867,457	367,407,447	177,656,633	210,652,573	622,964,557	69,716,831	210,082,197	61,955,132	2,090,302,827
Interest Expenses	32,756,193	32,579,226	40,904,609	20,618,076	70,849,043	7,226,250	20,385,760	601,497,474	827,317,132
Net Interest Revenue	337,111,264	334,827,221	136,732,024	190,034,496	552,115,514	61,990,582	189,696,437	(539,542,342)	1,262,985,695
Depreciation and Amortization	704,019	579,736	229,369	656,117	2,972,964.11	220,642	750,731	930,261	7,059,840
Segment Profit/(Loss)	336,407,245	334,247,484	136,502,654	189,378,379	549,142,550	61,759,939	188,939,706	(540,673,603)	1,255,925,855
Other Material non-cash items	-	-	-	-	-	-	-	-	-
Loan Loss Provision Expenses	-	-	-	-	-	-	-	-	-
Goodwill Amortization	-	-	-	-	-	-	-	-	-
Other Intangible Assets Amortization	-	-	-	-	-	-	-	-	-
Impairment of Assets	-	-	-	-	-	-	-	-	-
Segment Assets	2,395,452,852	2,496,474,605	1,250,334,209	1,460,879,902	4,302,615,644	473,442,519	1,436,552,942	514,765,672	14,330,518,344
Segment Liabilities	2,039,312,120	2,125,210,383	1,064,390,256	1,243,624,561	3,662,730,434	463,034,325	1,222,915,395	438,212,088	12,199,349,562


285,175,345

Other Intangible Assets Amortization

Impairment of Assets

Segment Assets

Segment Liabilities



Notes to Financial Statements

for the year ending on 31 Ashad, 2079 (16 July, 2022)

5.4 Operating Segments

5.4.3 Measurement of operating segment profit or loss, assets and liabilities

a. Basis of accounting for any transactions between reportable segments.

Interest earnings generated while conducting businesses under different segments are reported under the respective segment. Equity and Tax Expense are not allocated to the individual segments. For segmentation purpose, all business transactions of offices and business units located in a particular province are grouped together.

b. Nature of any differences between the measurements of the reportable segments' profits or losses and the entity's profit or loss before income tax.

None

c. Nature of any differences between the measurements of the reportable segments' assets and the entity's asset.

None

(d) Nature of any changes from prior periods in the measurement methods used to determine reported segment profit or loss and the effect, if any, and

None

(e) Nature and effect of any asymmetrical allocations to reportable segments.

None

5.4.4 Reconciliations of reportable segment revenues, profit or loss, assets and liabilities

a. Revenue	
Particulars	Amount
Total Revenues from Reportable Segments	2,186,084,910
Other Revenues	81,452,056
Elimination of Intersegment Revenues	-
Entity's Revenue	2,267,536,966

b. Profit or Loss	
Particulars	Amount
Total Profit or Loss from Reportable Segments	1,796,398,458
Other Profit or Loss	-
Elimination of Intersegment Profits or Losses	(540,472,603)
Unallocated Amounts	-
Entity's Profit or Losses	1,255,925,855

Handwritten signatures and stamps are present on the right side of the page, including a circular stamp at the bottom right.

Grameen Bikash Laghubitta Bithiya Sanstha Limited
Butwal, Rupandehi

Notes to Financial Statements

For the year ending on 31 Aishad, 2079 (16 July, 2022)

5.4 Operating Segments

c. Assets	
Particulars	Amount
Total Assets from Reportable Segments	13,815,752,672
Other Assets	-
Unallocated Amounts	514,765,672
Entity's Assets	14,330,518,344

d. Liabilities

Particulars	
Particulars	Amount
Total Liabilities from Reportable Segments	11,761,137,473
Other Liabilities	438,212,088
Unallocated Amounts	12,199,349,562
Entity's Liabilities	12,199,349,562

5.4.5 Information about product and services

Revenue from each type of product and services	
	Amount
Microfinance Related Services	2,223,713,583
Others	43,823,383
Total	2,267,536,966

5.4.6 Information about Geographical Areas

Revenue from each geographical area	
A. Domestic	
	Amount
Koshi	379,035,689
Madesh	395,020,495
Bagmati	197,842,044
Gandaki	231,156,969
Lumbini	680,808,593
Karnali	74,913,439
Sudurpashchim	227,307,681
Unallocated	81,452,056
B. Foreign	-
Total (A+B)	2,267,536,966

5.4.7 Information about major customers

Disclosure related to major customers (not applicable) / Revenue from a single external customer amount to 10 percent or more of the entity's revenue.

Handwritten signatures and a circular stamp of the company are present at the bottom of the page.



Gramin Bikash Laghubitta Bithiya Sanstha Limited
Bithiya, Nepal

Notes to Financial Statements
For the year ending on 31 Ashad, 2075 (30 July, 2022)

3.5 Share Options and Share Based Payments
Not Applicable to the financial institution.

3.6 Contingent Liabilities and Commitments

The Standard defines a contingent liability as:

- A possible obligation that arises from past events and whose existence will be confirmed only by the occurrence or non-occurrence of one or more uncertain future events not wholly within the control of the entity; or
- A present obligation that arises from events but is not recognized because it is not probable that an outflow of resources embodying economic benefits will be required to settle the obligation; or
- The amount of the obligation cannot be measured with sufficient reliability. An entity should not recognize a contingent liability. An entity should disclose a contingent liability, unless the possibility of an outflow of resources embodying economic benefits is remote.

Details of Contingent liabilities has been disclosed in Note 4.36.

3.7 Related Party Disclosures

In the ordinary course of its business operation the institution has conducted commercial transactions with parties who are defined as related parties in "NAS 24 Related Party Disclosures". All those transactions were conducted on an arm length price basis.

3.7.1 Board Member Allowances and Facilities

The chairperson and other members of the board are paid NPR 4,000/- And NPR 3,500/-. Respectively per meeting.

The board of directors (BOD) has been paid total meeting fees of NPR 611,000/- during the reportable financial year. The BOD has held total of 32 Board meetings during the reportable period.

Details of different committee meeting and respective meeting allowances paid is as follows:

Board Level Committees	No of Meetings	Meeting Allowances
Audit Committee	7	51,600
Risk Management Committee	4	40,800
Human Resources Committee	4	75,100
AHL Committee	3	24,900
Other Committee	11	115,500
Total		297,900

Expenses incurred while conducting the board meetings are as follows:

Particulars	Amount
1. Communication Expenses	108,605
2. Bus and Air Fare Expenses	545,932
3. Tiffin and Other Expenses	369,285
Total	1,623,822

3.7.2 Loans and Advances extended to the Promoters

There are no such benefits extended to promoters.

[Handwritten signatures and stamps of the Board of Directors and other officials]





5.7.3 Disclosure of List of Identified Related Parties

Following have been identified as related parties for "Gramin Vikas Laghu Vitta Vitiya Sanstha Limited", under NAS 24 "Related Party Disclosure"

Key Managerial Personnel (KMP)	Position
1. Shyam Kumar Koirwal	Chief Executive Officer & Company Secretary
2. Mool Raj Khanal	Chief Financial Officer

Where the Key Management Personnel (KMP) are those persons having authority and responsibility for planning, directing and controlling the activities of the entity, directly or indirectly, including any director (whether executive or otherwise) of that entity. KMP includes Managing Director, Whole time Directors, Chief Finance Officer and Company Secretary. While identifying related party relationship attention is directed to the substance of the relationship and not merely the legal form.

5.7.4 Compensation Details for Key Management Personnel

Key Management Personnel includes members of the Executive Committee of the Institution.

Salary and other benefits paid to KMP other than directors are as follows

Name	Position	Basic Salary	President Fund	Allowances	Bonus	Other Perquisites	Total
1. Shyam Kumar Koirwal	CEO & CS	1,006,709	100,671	711,020	58,247	-	1,876,647
2. Mool Raj Khanal	CFO	692,880	69,288	296,905	242,039	-	1,301,112

Key Management Personnel are also provided with the following benefits:

- I. Benefits as per the Employee Terms of Service By-Laws,
- II. Bonus to the staff as per The Bonus Act,
- III. Vehicle Fuel Expenses as per Institution's Staff Vehicle Scheme.

Members of Executive Committee include

Name	Position Held As/On
1. Shyam Kumar Koirwal	CEO
2. Laxman Aryal	Chief, Human Resource Management Department
3. Pitarbar Nepal	Chief, Internal Audit Department
4. Mool Ram Adhikari	Chief, Loan Management and Planning Department
5. Khogendra Prasad Aryal	Chief, Risk Management and Compliance Department
6. Kumar Behadur Singh	Chief, General Service Department
7. Mool Raj Khanal	Chief, Finance Management Department

5.7.5 Transaction with Subsidiary and Associates Companies

Significant influence is the power to participate in the financial and operating policy decisions of an entity, but is not control over those policies. As per NAS 38 "Investments in Associates & Joint Ventures", while computing significant influence potential voting power is taken into account. Existence of significant influence is evidenced by the existence of one or more of the following:

- I. Representation in the Board of Directors;
- II. Participation in the policy making process including dividend distribution and other appropriation of profit;
- III. Material transaction between the investor and the investee;
- IV. Interchange of managerial personnel; and
- V. Provision for essential managerial transaction.

By virtue of representation in the Board of Directors of Nepal Finsart Company Limited, the institution has significant influence in the Board of Directors of the said entity. But no any financial transactions has been executed during the year.

Additional Disclosures

Transactions with Related Parties other than disclosed above:

Particulars	Financial Year 2076/77	Financial Year 2077/78
Interest Income	2,090,286,898.86	1,806,763,604.59
Interest Expenses	827,317,131.76	567,273,461.15
Other Income	176,413,416.01	184,803,466.66
Other Expenses	1,035,200,321.73	806,456,034.72
Dividend Income	-	-
Loan and Advances	13,064,013,367.69	12,243,260,885.92
Other Receivables	1,610,090,618.84	1,553,617,096.58
Customer Deposits	3,921,843,012.94	3,798,579,265.54
Other Payables	2,131,303,009.31	2,093,738,895.55

5.8 Merger and Acquisition

The Financial Institution has not entered into any merger and acquisition activities in the reporting period and in the comparative previous period.

5.9 Additional Disclosures of non-consolidated entities

The Financial Institution does not have- any non-consolidated entities to report for the reporting period and in the comparative previous period.

5.10 Event After Reporting Date

Events after the reporting date are those events, favourable or unfavourable, that occur between the balance sheet date and the date when the financial statements are authorized for issue. There are no material events that have occurred subsequent to the reporting date till the signing of this Financial Statements.

Proposed Dividend:

Handwritten signatures of the management and board members.



Grameen Bikash Laghubitta Bittiya Sanstha Limited

Burwal, Rupandehi

Notes to Financial Statements

For the year ending on 32 Ashad, 2079 (16 July, 2022)

5.11 Disclosure effect of transition from previous GAAP to NFRSs

5.11.1 Reconciliation of Equity

Total equity under Previous GAAP

Adjustments under NFRSs:

- Impact of Restatement of Opening Balance
- Liabilities for Defined Benefit Obligations
- Liabilities for Long service leave
- Software in Development
- Interest Income Recognition
- Actuarial Loss/Gain
- Impact of Deferred Tax

Total Adjustment to equity

Total Equity under NFRSs

	As on Ashad End, 2078	As on Shrawan 1, 2077
	1,974,462,893	1,493,196,604
1	122,007,986	-
2	(71,798,698)	-
3	29,603,496	15,211,845
4	400,639	612,176
5	1,533,561	106,183,965
6	25,487,204	-
7	12,658,561	-
	119,892,749	122,007,986
	2,094,355,642	1,615,204,591

***Explanatory Notes**

1. Cumulative impact of restatement of opening balance as on Shrawan 1, 2077.
2. Expenses booked as per Actuarial Report of Defined Benefit Obligation of Employee (Gratuity)
3. Expenses reversed as per Actuarial Report of Liability for Long Service Leave.
4. Software Development Expenses earlier expensed off now capitalized,
5. Income Recognition/Reversal due to income recognition as per NFRS and in line with Income Recognition guideline 2019 issued by Nepal Rastra Bank.
6. Actuarial Loss booked as per actuarial report on defined benefit obligations and liabilities for long service leave.
7. Impact of Deferred Tax on above items.

[Handwritten signature]

[Handwritten signature]

[Handwritten signature]

[Handwritten signature]

[Handwritten signature]



Grameen Bikash Laghubitta Bithiya Sanstha Limited

Butwal, Rupandehi

Notes to Financial Statements

For the year ending on 32 Ashad, 2079 (16 July, 2022)

5.11 Disclosure effect of transition from previous GAAP to NFRSs

5.11.2 Reconciliation of Profit or Loss

Total Profit/(Loss) under Previous GAAP

Adjustments under NFRSs:

Interest Income	8	1,533,561
Employment benefit amortisation under staff loan	9	21,111,091
Defined Benefit Obligation of Employee	10	(71,798,698)
Liability for long-service leave	11	29,603,496
Software in Development	12	400,639
Financial Expenses under NFRS	13	(21,111,091)
Impact of Deferred Tax	14	12,658,561
Total Adjustment to equity		(27,602,441)

Total Profit/(Loss) under NFRSs

310,182,059

***Explanatory Notes As on Ashad End, 2078**
337,784,501

***Explanatory Notes**

8. Income Recognition/Reversal due to Income recognition as per NFRS and in line with Income Recognition guideline 2019 issued by Nepal Rastra Bank.
9. Interest Income on Staff Loan booked as per NFRS (Staff Loan Amortization)
10. Expenses booked as per Actuarial Report of Defined Benefit Obligation of Employee (Gratuity)
11. Expenses reversed as per Actuarial Report of Liability for Long Service Leave.
12. Software Development Expenses earlier expensed off now capitalized,
13. Interest Expenses booked on staff loan as per NFRS (Staff Loan Amortization) as staff benefits.
14. Impact of Deferred Tax on above items.

Handwritten signatures and stamps are present on the right side of the page, including a circular stamp of the company and several handwritten signatures.

Grameen Bikash Laghubitta Bittiya Sanstha Limited

Annual Report 2020-21

Notes to Financial Statements

For the year ending 30.06.2021 (16 July, 2022)

8.11 Disclosures effect of transition from previous GAAP to NFRS
 8.12.3 Effect of NFRS adoption for the Statement of Financial Position

Particulars	As at Aashad 31, 2021		As at Shrawan 1, 2022	
	Previous GAAP	Cumulative Effect of Transition to NFRS	Amount as per NFRS	Effect Transition to NFRS
Assets				
Cash and cash equivalents	722,551,553	-	722,551,553.03	-
Statutory Reserves and Cash from Nepal Rastra Bank	166,788.07	-	166,788.07	-
Placement with bank and financial institutions	800,000,000	-	800,000,000.00	-
Derivative Financial Instruments	-	-	-	-
Other Trading Assets	-	-	-	-
Loans and advances to MFIs & Cooperatives	11,851,214,301	3,41,098,774	12,192,813,075.34	379,317,014
Loans and advances to customers	2,028,000	-	2,028,000.00	-
Investment securities	10,939,044	-	10,939,043.92	-
Current tax assets	-	-	-	-
Investment property	23,783,299	(82,391)	23,700,907.40	(133,843)
Property and Equipment	82,391	-	82,391.34	133,843
Goodwill and Intangible assets	551,099,447	(4,783,889)	546,315,557.82	(6,519,262)
Deferred Tax Assets	591,578,386	(848,823,715)	142,754,671.19	(592,281,483)
Other assets	-	-	-	-
TOTAL ASSETS	14,939,837,928	(812,338,820)	14,461,299,108	(319,484,320)
LIABILITIES				
Due to Bank and Financial Institutions	-	-	-	-
Due to Nepal Rastra Bank	-	-	-	-
Derivative Financial Instruments	-	-	-	-
Deposits from customers	3,798,579,266	-	3,798,579,266	0
Shareholder	7,087,076,973	-	7,087,076,973	-
Current Tax Liabilities	-	-	-	-
Provisions	-	17,111,761	17,111,761	-
Deferred Tax Liabilities	-	-	-	-
Other Liabilities	2,093,278,806	(649,563,340)	1,444,175,465	(441,492,317)
Debt securities issued	-	-	-	-
Subordinated Liabilities	-	-	-	-
TOTAL LIABILITIES	13,879,395,044	(632,451,579)	13,246,943,464	(641,492,317)
EQUITY				
Share Capital	982,500,000	-	982,500,000.00	-
Share Premium	48,270,092	-	48,270,091.78	-
Retained Earnings	86,504,549	386,990,160	475,494,739.61	(164,833,006)
Reserves	835,188,232	(262,092,411)	568,090,820.48	41,492,602
TOTAL EQUITY ATTRIBUTABLE TO EQUITY HOLDERS	1,971,462,873	119,897,749	1,498,196,604	(392,584,615)
TOTAL LIABILITIES AND EQUITY	14,939,837,928	(812,338,820)	14,461,299,108	(319,484,320)

Explanatory Notes

- Staff Loan and Accrued Interest Receivable net of interest portion of bad loan regrouped from Other assets.
- Carrying Value of softwares regrouped to Intangible Assets.
- Carrying Value of softwares regrouped to Intangible Assets.
- Due to advances in carrying value of liabilities for defined benefit obligations (Gratuity), liability for long service leave, restructuring and Substitution.
- Regrouping and Substitution.
- Regrouping of provisions from other liabilities.
- Regrouping of provisions from other liabilities and adjustments for carrying value of defined benefit obligations (Gratuity), liability for long service leave as per Act of 1988 Directives.
- Effect of adjustments of actuarial valuations and other adjustments as per NFRS.
- Effect of Actuarial Valuation on Defined benefit obligations, liability for long service leave, restructuring of regulatory reserve as per 1988 Directives.



Handwritten signature and notes:
 The notes are correct and true.
 [Signature]

Grameen Bikash Laghubitta Biniya Sanstha Limited

Burwal, Purnia (N)

Notes to Financial Statements

For the year ending on 31st Ashad, 2079 (16 July, 2022)

5.11 Disclosure effect of transition from previous GAAP to NFRSs

5.12.4 Effect of NFRSs adoption for Statement of Profit or loss and other Comprehensive Income

Explanatory Note*	For the Year Ended Ashad 31, 2078	
	Previous GAAP	Amount as Per NFRSs
24	1,806,783,605	32,995,048
	(567,273,461)	-
25	1,239,510,143	32,995,048
	184,802,467	(10,350,396)
	184,802,467	(10,350,396)
	1,424,312,610	22,644,651.98
26	-	2,186,023
	1,424,312,610	24,830,675
	68,747,886	-
	1,355,564,724	24,830,675
27	(758,474,573)	(63,306,293)
28	(93,054,795)	400,639
	(5,053,790)	(5,053,790)
29	498,981,565	(38,074,979)
	2,289,676	(2,186,023)
	501,271,241	(40,261,002)
	163,486,741	(12,658,561)
	167,861,094	-
	(4,374,353)	(12,658,561)
30	337,784,501	(27,602,441)

Explanatory Notes:

24. Income Recognition as per Income Recognition Guideline 2019 issued by NRB and NFRS, and regrouping of interest on staff loan and adjustment of staff loan amortization.
25. Regrouping of interest income on staff loan earlier shown in fees and commission income.
26. Regrouping of operating income earlier shown in non-operating income
27. Effect of Actuarial Valuation on Gratuity and Long service leave, financial expenses on staff loan.
28. Software Development Expenses earlier expensed off now capitalized.
29. Regrouping of operating income earlier shown in non-operating income
30. Adjustments for carrying value of defined benefits obligations (gratuity), liability for long service leave as per Actuarial Valuation.

Grameen Bikash Laghubitta Bittiya Sanstha Limited

Buwah, Rupandehi

Notes to Financial Statements

For the year ending on 31 Ashad, 2079 (16 July, 2022)

5.11 Disclosure effect of transition from previous GAAP to NFRSs

5.12.5 Effect of NFRSs adoption for Statement of Cash Flows

Particulars	Explanatory Note*	For the Year Ended Ashad 31, 2078		
		Previous GAAP	Effect of Transition to NFRSs	Amount as Per NFRSs
Net Cash Flows from Operating Activities		665,870,505	(0)	665,870,505
Net Cash Flows from Investing Activities		(800,378,802)	-	(800,378,802)
Net Cash Flows from Financing Activities		(2,512,552)	-	(2,512,552)
Net increase/(decrease) in cash and cash Equivalents		(137,020,848)	(0)	(137,020,848)
Cash and Cash Equivalent at the beginning of the Period		859,739,190	-	859,739,190
Cash and Cash Equivalent at the end of the Period		722,718,341	(0)	722,718,341

Explanatory Notes*

[Handwritten signature]

[Handwritten signature]

[Handwritten signature]

[Handwritten signature]



Gramen Bikash Laghubitta Bittiya Sanstha Limited
Butwal, Rupandehi



Notes to Financial Statements

For the year ending on 31 Ashad, 2079 (16 July, 2022)

Particulars	Indicators	FY 2078.79	FY 2077.78	FY 2076.77	FY 2075.76	FY 2074.75
Net Profit/ Gross Income	Percent	3.84%	16.86%	-10.51%	10.15%	9.06%
Earnings Per Share	NPR	8.29	31.57	(22.01)	21.46	24.47
Market Value Per Share	NPR	756.00	1,225.00	430.00	360.00	613.00
Price Earning Ratio	Ratio	91.16	38.80	(19.54)	16.78	25.05
Dividend (including bonus) on Share Capital	Percent	-	-	-	-	-
Cash Dividend on Share Capital	Percent	-	-	-	-	-
Interest Income/ Loans and Advances and Investments	Percent	16.46%	15.09%	16.37%	16.58%	17.01%
Staff Expenses/ Total Operating Expenses	Percent	88.77%	89.37%	42.83%	42.62%	42.05%
Interest Expenses/ Total Deposits & Borrowings	Percent	7.93%	5.21%	8.80%	8.83%	8.72%
Exchange Gain/ Total Income	Percent	-	-	-	-	-
Staff Bonus/ Total Staff Expenses	Percent	1.05%	6.10%	-	4.19%	3.56%
Net Profit/Total Loans & Advances	Percent	0.63%	2.54%	-2.10%	2.00%	1.85%
Net Profit/ Total Assets	Percent	0.57%	2.15%	-1.88%	1.76%	1.61%
Total Loans & Advances/ Total Deposits	Percent	328%	320.98%	288.81%	305.91%	315.58%
Total Operating Expenses/ Total Assets	Percent	6.76%	6.37%	18.59%	14.51%	15.22%
Capital Adequacy (On Risk Weighted Assets)						
a. Core Capital	Percent	11.81%	7.82%	7.12%	8.84%	5.91%
b. Supplementary Capital	Percent	1.17%	1.14%	0.92%	0.86%	0.89%
c. Total Capital Fund	Percent	12.98%	8.96%	8.04%	9.70%	6.80%
Non-Performing Loan/ Total Loans & Advances	Percent	6.46%	4.92%	5%	4%	4%
Weighted Average Interest Rate Spread	Percent	5.76%	8.72%	7.79%	8.53%	8.81%
Book Net Worth (Per Share)	NPR	216.91	213.17	164.40	137.23	124.84
Number of Shares	No.	9,825,000.00	9,825,000.00	9,825,000.00	9,242,156.00	6,550,000.00
No. of Staff	No.	858	868	889	918	917



Handwritten signatures and initials in black ink, including a large signature on the left and several smaller ones on the right.



Gramin Bikash Laghubitta Bhiya Sanstha Limited
 Nepal, Republic
Comparison of Unaudited and Audited Financial Statements
 For the year ending on 31 Arsa, 2079 (14 July, 2022)

Statement of Financial Position

PARTICULARS	As per Unaudited Financial Statement	As per Audited Financial Statement	Variance		Reason For Variance
			In Amount	In %	
ASSETS					
Cash and bank deposits	558,143,811	558,172,781	71,890	0.01%	Audit Adjustments
Statutory Reserve and Due from Nepal Rastra Bank	-	140,351	(140,351)		Reclassification
Placements with Bank and Financial Institutions	-	-	-	-	
Derivative Financial Instruments	-	-	-	-	
Other Trading Assets	-	-	-	-	
Loans and advances to AFIs & Cooperatives	-	-	-	-	
Loans and advances to customers	13,677,843,077	13,677,626,408	800,304,373	5.81%	Net net of interest receivable of bank loan and staff loan included here.
Investment securities	2,823,908	2,823,908	-	0.00%	
Current tax assets	-	-	-	-	
Investment property	-	-	-	-	
Property and Equipment	14,973,000.00	13,553,749	(14,319,251)	-27.46%	Audit Adjustments
Goodwill and Intangible assets	-	-	-	-	
Deferred Tax Assets	-	716,453,179	(716,453,179)		Regrouping from Other Assets and effect of audit adjustments
Other assets	2,382,482,814	138,800,702	2,243,682,112	92.92%	Liabilities and audit adjustments
TOTAL ASSETS	16,491,375,302	14,386,318,344	2,105,056,958		
LIABILITIES					
As per Unaudited Financial Statement As per Audited Financial Statement Variance (In Amount In % Reason For Variance)					
LIABILITIES					
Due to Bank and Financial Institutions	-	-	-	-	
Due to Nepal Rastra Bank	-	-	-	-	
Derivative Financial Instrument	-	-	-	-	
Deposits from customers	3,921,843,013	3,921,843,013	0	0.00%	
Borrowings	6,642,105,366	6,642,105,366	-	0.00%	
Current Tax Liabilities	84,948,000	77,893,188	7,054,812	8.30%	Audit Adjustments
Provisions	27,174,278	27,187,289	(13,011)	0.04%	
Deferred Tax Liabilities	-	-	-	-	
Other liabilities	3,694,383,730	1,330,383,289	2,364,000,441	64.18%	Effect of Audit adjustments, valuation reduction and regrouping of plan assets
Debt securities issued	-	-	-	-	
Subordinated liabilities	-	-	-	-	
TOTAL LIABILITIES	14,386,318,344	15,199,349,343	813,031,000		
EQUITY					
Share Capital	982,580,000	982,580,000	-	0.00%	
Share Premium	68,370,082	68,370,082	-	0.00%	
Retained Earnings	284,710,344	(391,967,223)	676,677,607	234.71%	Due to cumulative effect of audit
Reserves	787,641,263	1,472,364,813	(684,723,550)	-86.92%	Audit Adjustments
TOTAL EQUITY ATTRIBUTABLE TO EQUITY HOLDERS	2,123,121,690	2,396,183,868	273,062,178		
NON-CONTROLLING INTEREST					
TOTAL EQUITY	2,123,121,690	2,396,183,868	273,062,178		
TOTAL LIABILITIES AND EQUITY	16,491,375,302	14,386,318,344	2,105,056,958		

*Unaudited figures are taken from Published unaudited report for the Arsa End 2079



Handwritten signatures and initials in blue ink, including a large signature that appears to be 'Baidya' and several other names.

Grameen Bikash Laghubitta Bittiya Sanstha Limited
Butwal, Rupandehi



Comparison of Unaudited and Audited Financial Statements
For the year ending on 31 Ashad, 2079 (16 July, 2023)

Particulars	As per Unaudited Financial Statements	As per Audited Financial Statements	Variance		Remarks for Variance
			In Amount	In %	
Interest Income	3,090,269,020	3,119,165,618	(28,896,618)	-1%	Audit Adjustments and Regrouping
Interest expense	(827,317,000)	(837,771,838)	10,454,838	-1%	Audit Adjustments
Net Interest Income	1,262,952,020	1,281,393,779			
Fees and commission income	182,065,000	142,803,293	39,261,707	22%	Regrouping
Fees and commission expense	-	-	-	0%	
Net fee and commission income	182,065,000	142,803,293			
Net interest and commission income	1,445,017,020	1,424,197,072			
Net trading income	-	-			
Other operating income	-	40,326	(40,326)	0%	Regrouping
Total operating income	1,445,017,020	1,424,237,398			
Impairment charge/(reversal) for loans and other losses	101,806,000	285,175,345	(183,369,345)	-180%	Audit Adjustments
Net operating income	1,343,211,020	1,139,062,053			
Operating expenses					
Personnel expenses	(885,743,000)	(859,471,383)	(26,271,617)	3%	Audit Adjustment and impact of Actuarial Valuation
Other Operating expenses	(174,317,000)	(70,398,221)	(103,918,779)	60%	Regrouping from Other Operating Expenses and Audit Adjustments
Depreciation and Amortization	-	(38,350,039)	38,350,039	0%	Regrouping from Other Operating Expenses and Audit Adjustments
Operating Profit	283,151,020	176,842,410			
Non operating income	-	36,086,477	(36,086,477)	0%	Regrouping
Non operating expense	-	-			
Profit before income tax	283,151,020	206,928,887			
Income tax expense	84,945,000	77,920,191			
Current Tax Expense	84,945,000	224,813,704	(139,868,704)	-165%	Audit Adjustment
Deferred Tax Expense (Income)	-	(146,893,513)	146,893,513	0%	Audit Adjustment
Profit for the period	198,206,020	129,008,696			
Profit attributable to:					
Equity holders of the Bank		81,480,204			
Non-controlling interests		-			
Profit for the period		81,480,204			



Handwritten signatures and initials, including a large signature that appears to be 'Suresh' and another that appears to be 'D. P. Singh'.

Grameen Bikash Laghubitta Bittiya Sanstha Limited

Butwal, Rupandehi

Table 1 fo 3

For the year ending on 32 Ashad, 2079 (16 July, 2022)

Particulars	As of Asadh end 2079	
	No. of Customers	Amount (NRS.)
Accrued Interest Received after Asadh end 2079 till 15 Bhadra 2079	NA	NA
Additional 0.3% Loan Loss Provision created on Pass Loan Portfolio	NA	NA
Extension of moratorium period of loan provided to Industry or Project under construction	NA	NA
Restructured/Rescheduled Loan with 5% Loan Loss Provision	NA	NA
Enhancement of Working Capital Loan by 20% to COVID affected borrowers	NA	NA
Enhancement of Term Loan by 10% to COVID affected borrowers	NA	NA
Expiry Date of Additional 20% Working Capital Loan (COVID Loan) extended for upto 1 year with 5% provisioning	NA	NA
Expiry Date of Additional 10% Term Loan (COVID Loan) extended for upto 1 year with 5% provisioning	NA	NA
Time Extension provided for repayment of Principal and Interest for upto two years as per clause 41 of NRB Directives 2	NA	NA

Particulars		
	No. of Customers	Amount (NRS.)
Refinance Loan	NA	NA
Business Continuity Loan	NA	NA

Particulars	During F.Y 2078/79	
	No. of Customers	Amount (NRS.)
Subsidized Loan	NA	NA



Handwritten signatures and initials in blue ink, including a large signature on the left and several smaller ones on the right.



नेपाल राष्ट्र बैंक
लघुवित्त संस्था सुपरिवेक्षण विभाग



केन्द्रीय कार्यालय
बालुवाटार, काठमाडौं
फोन नं.: ४४१२६२३
फ्याक्स नं.: ४४१२२२४
Web site: www.nrb.org.np
Email: nrbnfrpsd@nrb.org.np
पोष्ट बक्स नं.: ७१

पत्र संख्या: ल.वि.सं.सु.वि./गैरस्थलगत/ग्रामिण विकास/०८०/८१-४-१-२०

मिति: २०८०/०४/१५

श्री-ग्रामिण विकास लघुवित्त वित्तीय संस्था लिमिटेड,
बुटवल -१० रुपन्देही।

विषय : आर्थिक वर्ष २०७८/७९ को वार्षिक वित्तीय विवरणहरु प्रकाशन गर्ने सम्बन्धमा।

महाशय,

त्यस संस्थाले पेश गरेको आर्थिक वर्ष २०७८/७९ को लेखापरीक्षण भएको बासलात, नाफा नोक्सान हिसाब, सोसँग सम्बन्धित अनुसूचीहरु, लेखापरीक्षकको प्रारम्भिक तथा अन्तिम लेखापरीक्षण प्रतिवेदन र सो उपर व्यवस्थापनको प्रतिक्रिया, लङ्गफर्म अडिट रिपोर्ट लगायतका वित्तीय विवरणहरुको आधारमा गैरस्थलगत सुपरिवेक्षण गर्दा देखिएका कौफियतहरुका सम्बन्धमा प्रचलित आयकर ऐन/नियमावली तथा अन्य प्रचलित कानुनी व्यवस्था समेतको पालना गर्ने गरी देहाय बमोजिमका निर्देशनहरु शेयरधनीहरुको जानकारीका लागि वार्षिक प्रतिवेदनको छुट्टै पानामा प्रकाशित तथा कार्यान्वयन गर्ने तथा वार्षिक साधारण सभा प्रयोजनको लागि आर्थिक वर्ष २०७८/७९ को वित्तीय विवरण प्रकाशन गर्न सहमति प्रदान गरिएको व्यहोरा निर्णयानुसार अनुरोध गर्दछु।

- (क) यस बैंकबाट इजाजतपत्रप्राप्त "घ" वर्गका लघुवित्त वित्तीय संस्थाहरुलाई जारी गरिएको एकीकृत निर्देशन, २०७९ को निर्देशन नं. २/०७९ को बुँदा नं. १ र २ बमोजिम संस्थाले प्रवाह गरेको कर्जा/सापटको साँवा वा व्याज भुक्तानी हुनु पर्ने भाखा नाघेको अवधिका आधारमा सम्पूर्ण कर्जा सापटलाई वर्गीकरण गर्नुहुन तथा सोही निर्देशन बमोजिम कर्जा नोक्सानी व्यवस्था कायम गर्नुहुन।
- (ख) यस बैंकबाट इजाजतपत्रप्राप्त "घ" वर्गका लघुवित्त वित्तीय संस्थाहरुलाई जारी गरिएको एकीकृत निर्देशन, २०७९ को निर्देशन नं. ४/०७९ को बुँदा नं. १ उपबुँदा नं. (ज)(आ) मा ग्राहक संरक्षण कोषमा अघिल्लो आर्थिक वर्षको नाफाबाट हुने रकमको न्यूनतम ५० प्रतिशत रकम पछिल्लो आर्थिक वर्षमा खर्च गर्नु पर्नेछ, यसरी खर्च भएको रकम तथा सो सम्बन्धी विवरण संस्थाको वार्षिक प्रतिवेदनमा स्पष्ट रूपमा खुलाईएको हुनु पर्नेछ। खर्च नभएको रकम Earmark गरी छुट्टै लगानी गर्नु पर्नेछ र यस्तो लगानीबाट प्राप्त आमदानी सोही कोषमा जम्मा गर्नु पर्नेछ भन्ने व्यवस्था रहेकोमा खर्च नभएको रकम Earmark गरी छुट्टै लगानी गर्नुहुन।
- (ग) बैंक तथा वित्तीय संस्था सम्बन्धी ऐन, २०७३ को दफा १४ को उपदफा ३ बमोजिम संस्थामा स्वतन्त्र सञ्चालक नियुक्त गरी जानकारी दिनुहुन।
- (घ) संस्थाको कर्जा निर्देशिका, २०७१ को बुँदा नं. ३८ मा भएको व्यवस्था अनुसार कर्जा सदुपयोगिता निरीक्षण सम्बन्धी कार्य अनिवार्यरूपमा गरी सोको अभिलेख राख्ने व्यवस्था गर्नुहुन।
- (ङ) यस बैंकबाट इजाजतपत्रप्राप्त "घ" वर्गका लघुवित्त वित्तीय संस्थाहरुलाई जारी गरिएको एकीकृत निर्देशन २०७९ को निर्देशन नं. ११/०७९ को बुँदा नं. ३ को उप-बुँदा ३.२ बमोजिम कर्जा प्रवाह गरे पश्चात सोको विवरण कर्जा सुचना केन्द्रमा पठाउनुपर्ने व्यवस्था बमोजिम कर्जा सुचना केन्द्र लिमिटेडमा कर्जाको विवरण अद्यावधिक गर्नुहुन।
- (च) अन्तर शाखा हिसाब मिलान हुन नसकेको रकम यथाशीघ्र राफसाफ गरी जानकारी दिनु हुन।
- (छ) संस्थाले तयार गरेको नेपाल वित्तीय प्रतिवेदनमान (NFRS) अनुसारको वार्षिक प्रतिवेदन समेत प्रकाशन गर्नु हुन।



नेपाल राष्ट्र बैंक
लघुवित्त संस्था सुपरिवेक्षण विभाग



केन्द्रीय कार्यालय
बालुवाटार, काठमाडौं
फोन नं.: ४४१२२२२
फ्याक्स नं.: ४४१२२२४
Web site: www.nrb.org.np
Email: nrbmipsd@nrb.org.np
पोस्ट बक्स नं.: ७३

(ज) संस्थाको आन्तरिक र बाह्य लेखापरीक्षक तथा यस बैंकको स्थलगत निरीक्षण र गैरस्थलगत सुपरिवेक्षण प्रतिवेदनले औल्याएका कौफियतहरू पुनः नदोहोरिने गरी सुधार गर्नु हुन ।

भवदीय,

(विष्णु प्रसाद फयल)
उप-निर्देशक

बोधार्थ :

१. श्री नेपाल राष्ट्र बैंक, बैंक तथा वित्तीय संस्था नियमन विभाग ।
२. कार्यान्वयन फाँट, लघुवित्त संस्था सुपरिवेक्षण विभाग ।

ग्रामीण विकास लघुवित्त वित्तीय संस्था लि.

प्रबन्धपत्र-२०७१ मा संशोधन सम्बन्धी तीन महले विवरण

दफा	साविकको व्यवस्था	संशोधन	कारण
२ (२.१)	यस वित्तीय संस्थाको रजिष्टर्ड कार्यालय (प्रधान कार्यालय) प्रदेश नं. ५, रुपन्देही जिल्ला, बुटवल उपमहानगरपालिका वार्ड नं. १०मा रहनेछ।	यस वित्तीय संस्थाको रजिष्टर्ड कार्यालय (प्रधान कार्यालय) लुम्बिनी प्रदेश, रुपन्देही जिल्ला, बुटवल उपमहानगरपालिका वार्ड नं. १०मा रहनेछ।	प्रदेश नं. ५, को नामाकरण लुम्बिनी प्रदेश भएको हुँदा।
२ (२.२)	यस वित्तीय संस्थाको कारोबार गर्ने क्षेत्र नेपाल राज्य भरि नेपाल राष्ट्र बैंकले स्वीकृत दिएको क्षेत्रभित्र हुनेछ र आवश्यकता अनुसार क्षेत्रीय, इलाका, शाखा, उपशाखा वा इकाई कार्यालय खोली कारोबार गर्न सकिनेछ।	यस वित्तीय संस्थाको कारोबार गर्ने क्षेत्र नेपाल राज्य भरि नेपाल राष्ट्र बैंकले स्वीकृत दिएको क्षेत्रभित्र हुनेछ र आवश्यकता अनुसार प्रदेश, शाखा कार्यालय खोली कारोबार गर्न सकिनेछ।	संस्थाको संरचनामा प्रधान कार्यालय, प्रदेश कार्यालय र शाखा कार्यालय मात्र रहेको हुँदा।
५.२ (घ.१)	संस्थापक शेयरधनीहरूलाई "क" समूहमा राखिएको छ र यो समूहमा रहेका शेयरधनीहरूको शेयर किता देहाय बमोजिम रहेको छ। क्र.सं. संस्थाको नाम कायम रहेको किता	संस्थापक शेयरधनीहरूलाई "क" समूहमा राखिएको छ र यो समूहमा रहेका शेयरधनीहरूको शेयर किता देहाय बमोजिम रहेको छ। क्र.सं. संस्थाको नाम कायम रहेको किता	नेपाल राष्ट्र बैंकको नाममा रहेको संस्थापक शेयर राष्ट्रिय वाणिज्य बैंकले खरिद गरेको र मर्जरका कारण केही बैंकको नाम संशोधन भएको हुँदा।
	१. नेपाल सरकार २९६३७०५	१. नेपाल सरकार २९६३७०५	
	२. नेपाल राष्ट्र बैंक २९९९८२	२. नेपाल बैंक लिमिटेड ६७७५५१	
	३. नेपाल बैंक लिमिटेड ६७७५५१	३. राष्ट्रिय वाणिज्य बैंक ५२५४७६	
	४. राष्ट्रिय वाणिज्य बैंक २२५४९४	४. हिमालयन बैंक लिमिटेड १४३९९४	
	५. हिमालयन बैंक लिमिटेड १४३९९४	५. नविल बैंक लिमिटेड २२५६६८	
	६. नेपाल बँलादेश बैंक लिमिटेड १४५२१५	६. नेपाल इन्भेष्टमेन्ट मेघा बैंक लिमिटेड ७२८९८	
	७. नेपाल इन्भेष्टमेन्ट बैंक लिमिटेड ७२८९८	७. स्ट्याण्डर्ड चार्टर्ड बैंक नेपाल लि. ६००	
	८. नविल बैंक लिमिटेड ८०४५३	८. नेपाल एस.वि.आई. बैंक लि. १३९२१५	
	९. स्ट्याण्डर्ड चार्टर्ड बैंक नेपाल लि. ६००	९. कृषि विकास बैंक लि. १०४७	
	१०. नेपाल एस.वि.आई. बैंक लि. १३९२१५	१०. ग्लोबल आइएमई बैंक लिमिटेड १०४७	
	११. कृषि विकास बैंक लि. १०४७	११. पिपुल्स इन्भेष्टमेन्ट कम्पनि लि. १००५०१२	
	१२. बैंक अफ काठमाण्डौं लि. १०४७	१२. कुमारी बैंक लिमिटेड २३३	
	१३. पिपुल्स इन्भेष्टमेन्ट कम्पनि लि. १००५०१२	१३. संस्थाका शेयरसदस्य र कर्मचारीहरू ८१२८३२	
	१४. नेपाल क्रेडिट एण्ड कर्मा बैंक लि. २३३	१४. एच.पी.अग्रवाल एण्ड कम्पनी ४१९८	
	१५. संस्थाका शेयरसदस्य र कर्मचारीहरू ८१२८३२	१५. बन्दीकापुर व. सहकारी संस्था १२२८७	
	१६. एच.पी.अग्रवाल एण्ड कम्पनी ४१९८	१६. अन्य व्यक्ति/संस्था ३०७६९८	
	१७. बन्दीकापुर व. सहकारी संस्था १२२८७		
	१८. अन्य व्यक्ति/संस्था ३०७६९८		

१२	<p>संस्थापकहरूले तत्काल लिन कबुल गरेको शेयर संख्या: हामी नेपाल ग्रामीण विकास लघुवित्त वित्तीय संस्था लिमिटेडका संस्थापकहरूले देहाय बमोजिमको संख्यामा शेयर लिन कबुल गरी देहायका साक्षीको रोहवरमा यस प्रवन्धपत्रमा सहीछाप गरेकाछौं ।</p> <p>क्र.सं. संस्थाको नाम लिन कबुल गरेको शेयर संख्या:</p> <p>१. नेपाल सरकार २९६३७०५ ठेगाना : सही : द</p> <p>२. नेपाल राष्ट्र बैंक २९९९८२ ठेगाना : सही : द</p> <p>३. नेपाल बैंक लिमिटेड ६७७५५१ ठेगाना : सही : द</p> <p>४. राष्ट्रिय वाणिज्य बैंक २२५४९४ ठेगाना : सही : द</p> <p>५. हिमालयन बैंक लिमिटेड १४३९९४ ठेगाना : सही : द</p> <p>६. नेपाल बँलादेश बैंक लिमिटेड १४५२१५ ठेगाना : सही : द</p> <p>७. नेपाल इन्भेष्टमेण्ट बैंक लिमिटेड ७२८९८ ठेगाना : सही : द</p> <p>८. नविल बैंक लिमिटेड ८०४५३ ठेगाना : सही : द</p> <p>९. स्ट्याण्डर्ड चार्टर्ड बैंक नेपाल लि. ६०० ठेगाना : सही : द</p> <p>१०. नेपाल एस.वि.आई. बैंक लि. १३९२१५ ठेगाना : सही : द</p> <p>११. कृषि विकास बैंक लि. १०४७ ठेगाना : सही : द</p> <p>१२. बैंक अफ काठमाण्डौं लि. १०४७ ठेगाना : सही : द</p> <p>१३. पिपुल्स इन्भेष्टमेन्ट कम्पनि लि. १००५०१२ ठेगाना : सही : द</p> <p>१४. नेपाल क्रेडिट एण्ड कमर्ज बैंक लि. २३३ ठेगाना : सही : द</p> <p>१५. संस्थाका शेयरसदस्य र कर्मचारीहरू ८१२८३२ ठेगाना : सही : द</p> <p>१६. एच.पी.अग्रवाल एण्ड कम्पनी ४१९८ ठेगाना : सही : द</p> <p>१७. बन्दीकापुर ब. सहकारी संस्था १२२८७ ठेगाना : सही : द</p> <p>१८. अन्य व्यक्ति / संस्था ३०७६९८ ठेगाना : सही : द</p>	<p>संस्थापकहरूले तत्काल लिन कबुल गरेको शेयर संख्या: हामी नेपाल ग्रामीण विकास लघुवित्त वित्तीय संस्था लिमिटेडका संस्थापकहरूले देहाय बमोजिमको संख्यामा शेयर लिन कबुल गरी देहायका साक्षीको रोहवरमा यस प्रवन्धपत्रमा सहीछाप गरेकाछौं ।</p> <p>क्र.सं. संस्थाको नाम लिन कबुल गरेको शेयर संख्या:</p> <p>१. नेपाल सरकार २९६३७०५ ठेगाना : सही : द</p> <p>२. नेपाल बैंक लिमिटेड ६७७५५१ ठेगाना : सही : द</p> <p>३. राष्ट्रिय वाणिज्य बैंक ५२५४७६ ठेगाना : सही : द</p> <p>४. हिमालयन बैंक लिमिटेड १४३९९४ ठेगाना : सही : द</p> <p>५. नविल बैंक लिमिटेड २२५६६८ ठेगाना : सही : द</p> <p>६. नेपाल इन्भेष्टमेण्ट मेघा बैंक लिमिटेड ७२८९८ ठेगाना : सही : द</p> <p>७. स्ट्याण्डर्ड चार्टर्ड बैंक नेपाल लि. ६०० ठेगाना : सही : द</p> <p>८. नेपाल एस.वि.आई. बैंक लि. १३९२१५ ठेगाना : सही : द</p> <p>९. कृषि विकास बैंक लि. १०४७ ठेगाना : सही : द</p> <p>१०. ग्लोबल आइएमई बैंक लि. १०४७ ठेगाना : सही : द</p> <p>११. पिपुल्स इन्भेष्टमेन्ट कम्पनि लि. १००५०१२ ठेगाना : सही : द</p> <p>१२. कुमारी बैंक लि. २३३ ठेगाना : सही : द</p> <p>१३. संस्थाका शेयर सदस्य र कर्मचारीहरू ८१२८३२ ठेगाना : सही : द</p> <p>१४. एच.पी.अग्रवाल एण्ड कम्पनी ४१९८ ठेगाना : सही : द</p> <p>१५. बन्दीकापुर ब. सहकारी संस्था १२२८७ ठेगाना : सही : द</p> <p>१६. अन्य व्यक्ति / संस्था ३०७६९८ ठेगाना : सही : द</p>	<p>नेपाल राष्ट्र बैंकको नाममा रहेको संस्थापक शेयर राष्ट्रिय वाणिज्य बैंकले खरिद गरेको र मर्जरका कारण केही बैंकको नाम संशोधन भएको हुँदा ।</p>
----	---	---	--

(श्याम कुमार कटुवाल)
कम्पनी सचिव

(शिवहरी दंगाल)
अध्यक्ष

ग्रामीण विकास लघुवित्त वित्तीय संस्था लि.

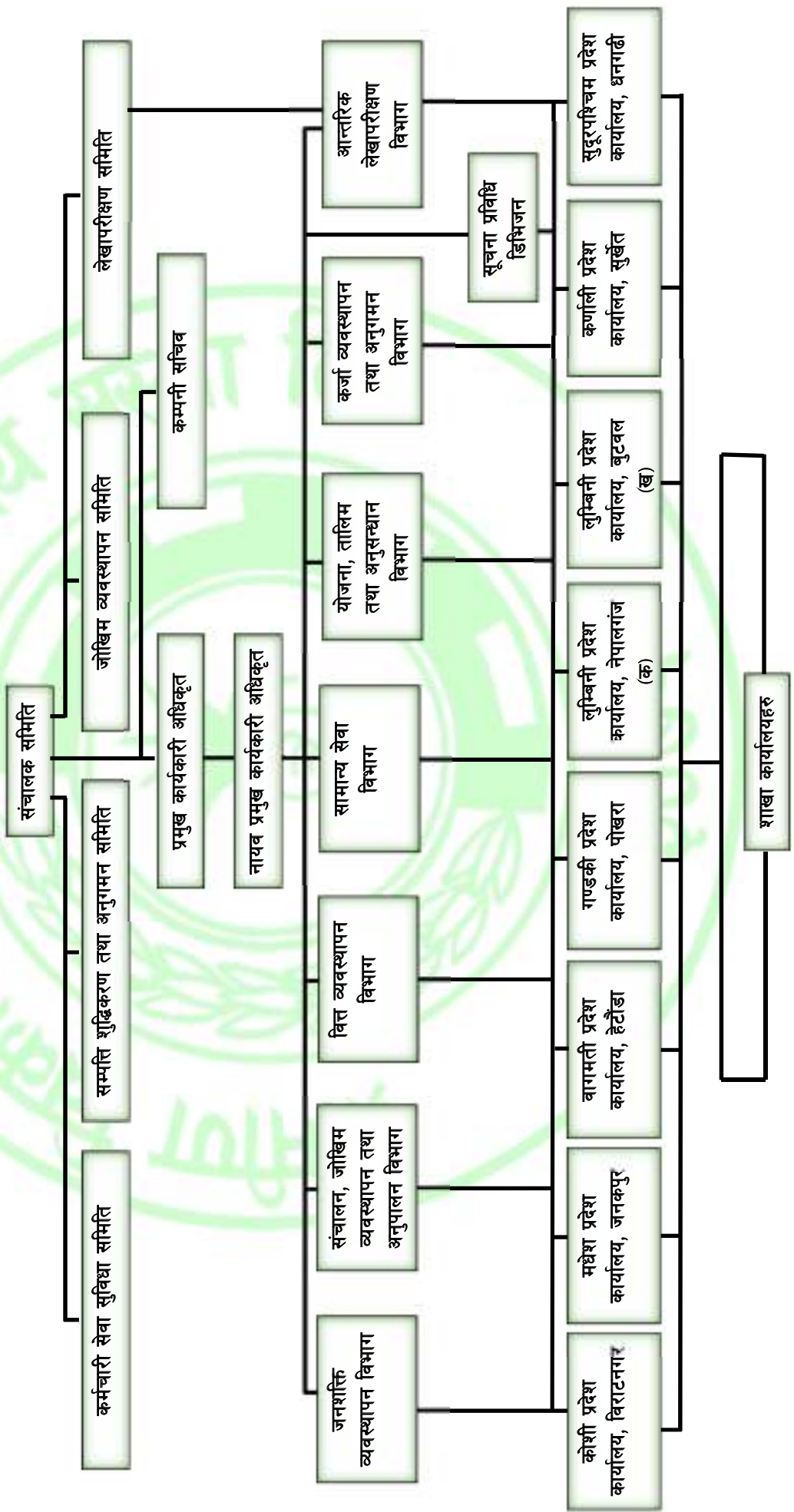
नियमावली-२०७१ मा संशोधन सम्बन्धी तीन महत्त्व विवरण

नियम	साविकको व्यवस्था	संशोधन	कारण
२	यस वित्तीय संस्थाको रजिस्टर्ड कार्यालय (प्रधान कार्यालय) प्रदेश नं.५, रुपन्देही जिल्ला, बुटवल उपमहानगरपालिका वार्ड नं. १०मा रहनेछ। (२) यस वित्तीय संस्थाका एक महिला सहित ७ जनाको सञ्चालक समिति हुनेछ। सो समितिमा देहाय बमोजिमको समूहगत प्रतिनिधित्व हुनेछ। (क) संस्थापक शेयरधनीहरूलाई "क" समूहमा राखिएको छ। वित्तीय संस्थाको सञ्चालक समूहबाट सञ्चालक समितिमा ४ जनाको प्रतिनिधित्व रहने छ। यस समूहका शेयरधनीहरूको शेयर किता देहाय बमोजिम रहेको छ। क्र.सं. संस्थाको नाम कायम रहेको किता	यस वित्तीय संस्थाको रजिस्टर्ड कार्यालय (प्रधान कार्यालय) लुम्बिनी प्रदेश, रुपन्देही जिल्ला, बुटवल उपमहानगरपालिका वार्ड नं. १०मा रहनेछ। (२) यस वित्तीय संस्थाका एक महिला सहित ७ जनाको सञ्चालक समिति हुनेछ। सो समितिमा देहाय बमोजिमको समूहगत प्रतिनिधित्व हुनेछ। (क) संस्थापक शेयरधनीहरूलाई "क" समूहमा राखिएको छ। वित्तीय संस्थाको सञ्चालक समूहबाट सञ्चालक समितिमा ४ जनाको प्रतिनिधित्व रहने छ। यस समूहका शेयरधनीहरूको शेयर किता देहाय बमोजिम रहेको छ। क्र.सं. संस्थाको नाम कायम रहेको किता	प्रदेश नं.५, को नामाकरण लुम्बिनी प्रदेश भएको हुँदा। नेपाल राष्ट्र बैंकको नाममा रहेको संस्थापक शेयर राष्ट्रिय वाणिज्य बैंकले खरिद गरेको र मजका कारण केही बैंकको नाम संशोधन भएको हुँदा।
८	यस वित्तीय संस्थाको रजिस्टर्ड कार्यालय (प्रधान कार्यालय) प्रदेश नं.५, रुपन्देही जिल्ला, बुटवल उपमहानगरपालिका वार्ड नं. १०मा रहनेछ। (२) यस वित्तीय संस्थाका एक महिला सहित ७ जनाको सञ्चालक समिति हुनेछ। सो समितिमा देहाय बमोजिमको समूहगत प्रतिनिधित्व हुनेछ। (क) संस्थापक शेयरधनीहरूलाई "क" समूहमा राखिएको छ। वित्तीय संस्थाको सञ्चालक समूहबाट सञ्चालक समितिमा ४ जनाको प्रतिनिधित्व रहने छ। यस समूहका शेयरधनीहरूको शेयर किता देहाय बमोजिम रहेको छ। क्र.सं. संस्थाको नाम कायम रहेको किता	यस वित्तीय संस्थाको रजिस्टर्ड कार्यालय (प्रधान कार्यालय) लुम्बिनी प्रदेश, रुपन्देही जिल्ला, बुटवल उपमहानगरपालिका वार्ड नं. १०मा रहनेछ। (२) यस वित्तीय संस्थाका एक महिला सहित ७ जनाको सञ्चालक समिति हुनेछ। सो समितिमा देहाय बमोजिमको समूहगत प्रतिनिधित्व हुनेछ। (क) संस्थापक शेयरधनीहरूलाई "क" समूहमा राखिएको छ। वित्तीय संस्थाको सञ्चालक समूहबाट सञ्चालक समितिमा ४ जनाको प्रतिनिधित्व रहने छ। यस समूहका शेयरधनीहरूको शेयर किता देहाय बमोजिम रहेको छ। क्र.सं. संस्थाको नाम कायम रहेको किता	प्रदेश नं.५, को नामाकरण लुम्बिनी प्रदेश भएको हुँदा। नेपाल राष्ट्र बैंकको नाममा रहेको संस्थापक शेयर राष्ट्रिय वाणिज्य बैंकले खरिद गरेको र मजका कारण केही बैंकको नाम संशोधन भएको हुँदा।
८	वित्तीय संस्थाको सञ्चालक समितिमा संस्थापक शेयरधनीहरूबाट/ "क" समूहबाट देहाय अनुसार प्रतिनिधित्वको व्यवस्था गरिनेछ। (क) नेपाल सरकार र नेपाल राष्ट्र बैंकबाट एक/एक जनाको प्रतिनिधित्व हुने गरी २ (दुई) जना। (ख) बैंक तथा वित्तीय संस्थाहरू, कम्पनी, संस्था र अन्य शेयर सदस्यहरूबाट प्रतिनिधित्व हुने गरी आपसी समझदारीबाट मनोनित वा निर्वाचित कम्तीमा १ (एक) जना महिला सदस्य सहित २ (दुई) जना।	वित्तीय संस्थाको सञ्चालक समितिमा संस्थापक शेयरधनीहरूबाट/ "क" समूहबाट देहाय अनुसार प्रतिनिधित्वको व्यवस्था गरिनेछ। (क) नेपाल सरकारबाट एक/एक जनाको प्रतिनिधित्व हुने गरी १ (एक) जना। (ख) बैंक तथा वित्तीय संस्थाहरू, कम्पनी, संस्थाबाट प्रतिनिधित्व हुने गरी आपसी समझदारीबाट मनोनित वा निर्वाचित कम्तीमा १ (एक) जना महिला सदस्य सहित २ (दुई) जना।	वित्तीय संस्थाको सञ्चालक समितिमा संस्थापक शेयरधनीहरूबाट सञ्चालक समितिमा ४ जनाको प्रतिनिधित्व रहने जसमा (२) (क) वाट १ जना र (२) (ख) वाट बैंक तथा वित्तीय संस्थाहरू, कम्पनी, संस्थाबाट प्रतिनिधित्व हुने गरी आपसी समझदारीबाट मनोनित वा निर्वाचित कम्तीमा १ (एक) जना महिला सदस्य सहित २ (दुई) जना। (ग) वित्तीय संस्थाका महिला शेयर सदस्यहरूमध्येबाट १ (एक) जना रहने भएको हुँदा।

<p>नेपाल राष्ट्र बैंकको नाममा यस संस्थामा रहेको सम्पूर्ण संस्थापक शेयर राष्ट्रिय वाणिज्य बैंक लि. ले खरिद गरी शेयर हक हस्तान्तरण भएको र मजुरका कारण केही बैंकको नाम संशोधन भएको हुँदा ।</p>	<p>संस्थापकहरूले तत्काल लिन कबल गरेको शेयर संख्या: हामी नेपाल ग्रामीण विकास बैंक लिमिटेडका संस्थापकहरूले देहाय बमोजिमको संख्यामा शेयर लिन कबल गरी देहायका साक्षीको रोहबरमा यस नियमावलीमा सहीछाप गरेका छौं । क्र.सं. संस्थाको नाम लिन कबल गरेको शेयर संख्या: १. नेपाल सरकार २९६३७०५ शेरी : द २. नेपाल राष्ट्र बैंक २९९९८२ शेरी : द ३. नेपाल बैंक लिमिटेड ६७७५५१ शेरी : द ४. राष्ट्रिय वाणिज्य बैंक २२५४९४ शेरी : द ५. हिमालयन बैंक लिमिटेड १४३९९४ शेरी : द ६. नविल बैंक लिमिटेड १४५२१५ शेरी : द ७. नेपाल इन्भेस्टमेण्ट बैंक लिमिटेड ७२८९८ शेरी : द ८. नविल बैंक लिमिटेड ८०४५३ शेरी : द ९. स्ट्याण्डर्ड चार्टर्ड बैंक नेपाल लि. ६०० शेरी : द १०. नेपाल एस.वि.आई. बैंक लि. १३९२१५ शेरी : द ११. कृषि विकास बैंक लि. १०४७ शेरी : द १२. रत्नोबल आइएमई बैंक लि. १०४७ शेरी : द १३. पिपुल्स इन्भेस्टमेन्ट कम्पनि लि. १००४०१२ शेरी : द १४. नेपाल क्रेडिट एण्ड कर्माज बैंक लि. २३३ शेरी : द १५. संस्थाका शेयर सदस्य र कर्मचारीहरू ८१९८ शेरी : द १६. एच.पी.अग्रवाल एण्ड कम्पनी ४१९८ शेरी : द १७. बन्दीकापुर व. सहकारी संस्था १२२८७ शेरी : द १८. अन्य व्यक्ति / संस्था ३०७६९८ शेरी : द</p>	<p>संस्थापकहरूले तत्काल लिन कबल गरेको शेयर संख्या: हामी नेपाल ग्रामीण विकास बैंक लिमिटेडका संस्थापकहरूले देहाय बमोजिमको संख्यामा शेयर लिन कबल गरी देहायका साक्षीको रोहबरमा यस नियमावलीमा सहीछाप गरेका छौं । क्र.सं. संस्थाको नाम लिन कबल गरेको शेयर संख्या: १. नेपाल सरकार २९६३७०५ शेरी : द २. नेपाल राष्ट्र बैंक २९९९८२ शेरी : द ३. नेपाल बैंक लिमिटेड ६७७५५१ शेरी : द ४. राष्ट्रिय वाणिज्य बैंक २२५४९४ शेरी : द ५. हिमालयन बैंक लिमिटेड १४३९९४ शेरी : द ६. नविल बैंक लिमिटेड १४५२१५ शेरी : द ७. नेपाल इन्भेस्टमेण्ट बैंक लिमिटेड ७२८९८ शेरी : द ८. नविल बैंक लिमिटेड ८०४५३ शेरी : द ९. स्ट्याण्डर्ड चार्टर्ड बैंक नेपाल लि. ६०० शेरी : द १०. नेपाल एस.वि.आई. बैंक लि. १३९२१५ शेरी : द ११. कृषि विकास बैंक लि. १०४७ शेरी : द १२. रत्नोबल आइएमई बैंक लि. १०४७ शेरी : द १३. पिपुल्स इन्भेस्टमेन्ट कम्पनि लि. १००४०१२ शेरी : द १४. नेपाल क्रेडिट एण्ड कर्माज बैंक लि. २३३ शेरी : द १५. संस्थाका शेयर सदस्य र कर्मचारीहरू ८१९८ शेरी : द १६. एच.पी.अग्रवाल एण्ड कम्पनी ४१९८ शेरी : द १७. बन्दीकापुर व. सहकारी संस्था १२२८७ शेरी : द १८. अन्य व्यक्ति / संस्था ३०७६९८ शेरी : द</p>	<p>संस्थापकहरूले तत्काल लिन कबल गरेको शेयर संख्या: हामी नेपाल ग्रामीण विकास बैंक लिमिटेडका संस्थापकहरूले देहाय बमोजिमको संख्यामा शेयर लिन कबल गरी देहायका साक्षीको रोहबरमा यस नियमावलीमा सहीछाप गरेका छौं । क्र.सं. संस्थाको नाम लिन कबल गरेको शेयर संख्या: १. नेपाल सरकार २९६३७०५ शेरी : द २. नेपाल राष्ट्र बैंक २९९९८२ शेरी : द ३. नेपाल बैंक लिमिटेड ६७७५५१ शेरी : द ४. राष्ट्रिय वाणिज्य बैंक २२५४९४ शेरी : द ५. हिमालयन बैंक लिमिटेड १४३९९४ शेरी : द ६. नविल बैंक लिमिटेड १४५२१५ शेरी : द ७. नेपाल इन्भेस्टमेण्ट बैंक लिमिटेड ७२८९८ शेरी : द ८. नविल बैंक लिमिटेड ८०४५३ शेरी : द ९. स्ट्याण्डर्ड चार्टर्ड बैंक नेपाल लि. ६०० शेरी : द १०. नेपाल एस.वि.आई. बैंक लि. १३९२१५ शेरी : द ११. कृषि विकास बैंक लि. १०४७ शेरी : द १२. रत्नोबल आइएमई बैंक लि. १०४७ शेरी : द १३. पिपुल्स इन्भेस्टमेन्ट कम्पनि लि. १००४०१२ शेरी : द १४. नेपाल क्रेडिट एण्ड कर्माज बैंक लि. २३३ शेरी : द १५. संस्थाका शेयर सदस्य र कर्मचारीहरू ८१९८ शेरी : द १६. एच.पी.अग्रवाल एण्ड कम्पनी ४१९८ शेरी : द १७. बन्दीकापुर व. सहकारी संस्था १२२८७ शेरी : द १८. अन्य व्यक्ति / संस्था ३०७६९८ शेरी : द</p>
---	---	---	---

ग्रामीण विकास लघुवित्त वित्तीय संस्था लि.

संगठनात्मक संरचना





प्रदेश कार्यालय धनगढीद्वारा संस्थागत सामाजिक उत्तरदायित्व (CSR) अन्तर्गत कञ्चनपुर जिल्लाको रौतेला वृद्धाश्रममा खाद्यान्न वितरण ।



समूहमा नै शक्ति हुन्छ । लघुवित्त संस्थाको मुख्य केन्द्र विन्दु, विनाधितो कर्जा सञ्चालन गर्ने समूहमा आवद्ध पाँचजना सदस्यहरू । न्यूनतम २ देखि अधिकतम १२ समूह गठन गरी केन्द्र सञ्चालन गरिन्छ ।



करिव डेढ दशक ग्रामीण विकास लघुवित्त वित्तीय संस्थासँग आवद्ध शुद्धोधन-३, रुपन्देहीकी रिता खत्री र उनको भैसी पालन व्यवसाय ।



सञ्चालक समितिका अध्यक्षज्यूबाट संस्थाको वर्तमान अवस्था र आगामी दिनमा अपनाउनु पर्ने रणनीति विषयक गोष्ठीको समुद्घाटन ।



संस्थागत सामाजिक उत्तरदायित्व अन्तर्गत शाखा कार्यालय राजविराजद्वारा जेष्ठ नागरिक संघलाई खाद्यान्न वितरण ।



कार्यालय सहायक (तेस्रो तह) का कर्मचारीहरुको अभिमुखीकरण तालिम कार्यक्रममा सहभागी प्रमुख कार्यकारी अधिकृत तथा विभागीय प्रमुखहरु ।



ग्रामीण विकास लघुवित्त वित्तीय संस्था लि.

GRAMEEN BIKAS LAGHUBITTA BITTIYA SANSTHA LTD.

Head Office: Butwal- 10, Kalikanagar, Rupandehi, Nepal

Ph.No. 00977-71-438951, 438953, 438929, 437529, Fax: 438954

URL: www.gblbs.com.np, E-mail: info@gblbs.com.np